

N° 2018-C15

Décembre 2018

AGRESTE Centre-Val de Loire

Conjoncture



Conjoncture élevage

décembre 2018



L'ESSENTIEL

Les marchés ont été perturbés par les blocages du mouvement « gilets jaunes ». Les abattoirs et les magasins se préparent désormais aux fêtes de fin d'année, ce qui permet de redresser certains cours des bovins. Après plusieurs semaines de baisse, le prix du porc charcutier est identique à celui de l'année dernière à la même période. Le cours de l'agneau se redresse légèrement à l'approche des fêtes malgré une baisse globale de la consommation. Le prix des brotards diminue tandis que les exportations se portent bien. Les abattages bovins régionaux reculent à la suite de la fermeture d'un abattoir.

Les abattages

Abattages contrôlés des animaux en Centre-Val de loire

Données corrigées des variations journalières d'abattages

Tonnes	Novembre 2018	Évolution novembre/octobre 2018 %	Évolution novembre 2018/2017 %	Cumul janvier à novembre 2018	Évolution cumul janvier à novembre 2018/2017 %
Gros bovins mâles	59	13,5	40,5	562	44,1
Vaches	284	- 24,3	- 27,6	3 920	- 2,0
Total génisses	186	- 15,5	- 16,2	2 380	- 0,9
Total bovins 12 mois ou moins	41	- 24,1	- 24,1	504	- 6,5
Total bovins	570	- 18,7	- 19,7	7 366	0,5
Total ovins	37	- 15,9	8,8	449	2,5
Total porcins*	s	s	s	s	s
Ensemble	607	- 18,5	- 18,4	7 815	0,6

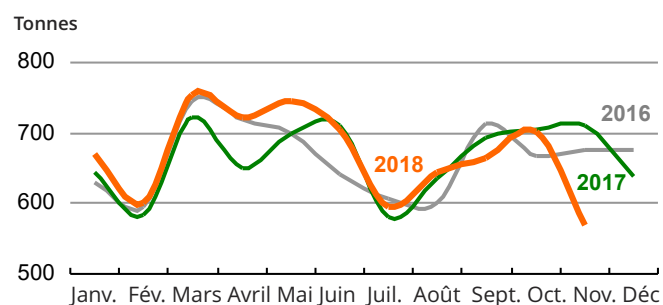
* Les abattages régionaux de porcins sont couverts par le secret statistique (s)

Source : Agreste - BDNI et enquête auprès des abattoirs

La suspension provisoire et immédiate de l'activité d'un abattoir de l'Indre, le 3 novembre dernier, infléchit le dynamisme des abattages régionaux de bovins. En hausse jusqu'en octobre, le cumul annuel des abattages de bovins retrouve en novembre le niveau de l'an passé. Néanmoins,

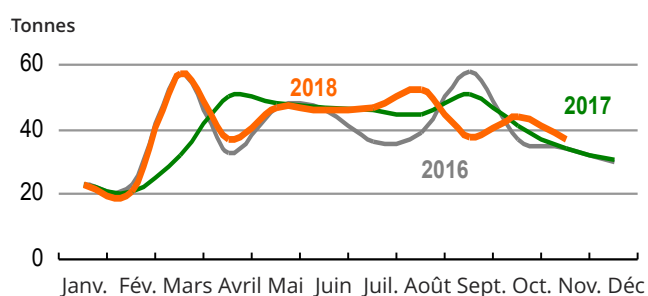
par rapport à novembre 2017, l'abattage des gros bovins mâles progresse de 40,5 % à la suite de la sécheresse et la décapitalisation des cheptels. Les abattages d'ovins entament leur baisse saisonnière.

Abattage de bovins



Source : Agreste - BDNI

Abattage d'Ovins



Source : Agreste - Enquête auprès des abattoirs

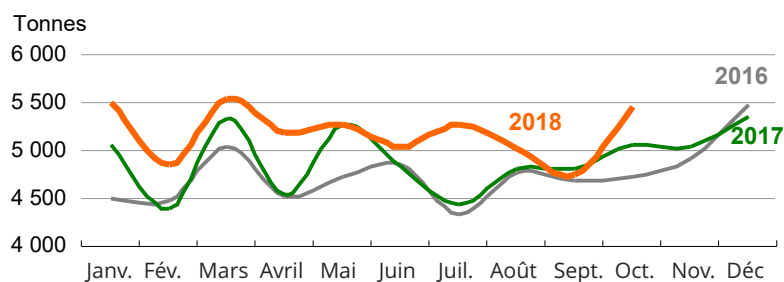
Abattage de volailles

Tonnes	Octobre 2018	Évolution octobre/ septembre 2018 %	Évolution octobre 2018/2017 %	Cumul janvier à octobre 2018	Évolution cumul janvier à octobre 2018/2017 %
Poulets et coquelets	2 008	17,6	6,8	18 197	3,6
Dindes	3 400	13,3	8,7	33 277	8,6
Pintades	48	41,2	0	366	4,3
Canards	2	0	0	19	- 5
Total volailles	5 458	15,1	7,9	51 859	6,8

Source : Agreste - Enquête auprès des abattoirs

Les abattages de volailles sont en hausse dans toutes les catégories par rapport à septembre 2018. Les tueries de pintades augmentent de 41,2 % à l'approche des fêtes de fin

d'année. En cumul annuel, seuls les abattages de canards sont en baisse (- 5 %).

Abattage de volailles *


* comprend poulets et coquelets, dindes, pintades et canards

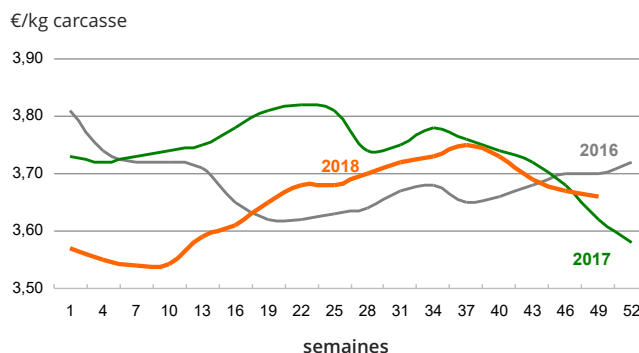
Source : Agreste - Enquête auprès des abattoirs

Les cotations des animaux de boucherie

Augmentation saisonnière du prix des veaux de boucherie

Le climat social tendu éloigne les clients des magasins. Le commerce est perturbé et les ventes baissent alors que la demande était déjà faible. Début décembre, les approvisionnements redeviennent plus réguliers mais les besoins des acheteurs restent mesurés. L'activité des abattoirs se tourne désormais vers la préparation des fêtes de fin d'année. Le cours des **vaches « R »**, entrée abattoir, perd quelques centimes mais chute moins rapidement qu'en 2017. Il cote à 3,65 €/kg de carcasse en semaine 49. Au marché de Sancoins, les vaches charolaises en vif perdent 0,9 % entre octobre et novembre.

Vaches à viande (Catégorie R) - Bassin Centre-Est



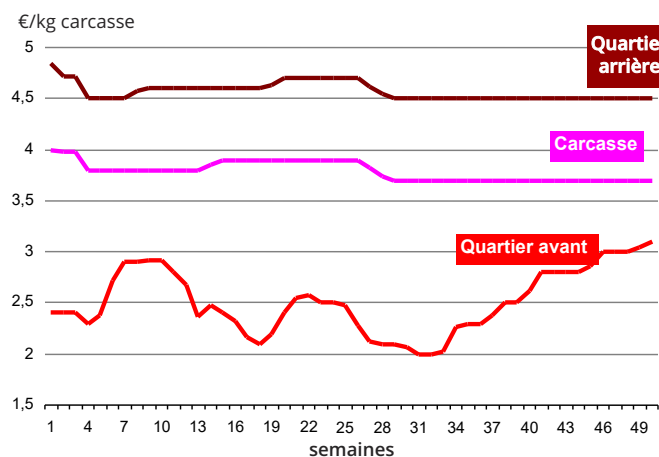
Source : FranceAgriMer

Évolution du cours de la vache "R" en novembre 2018 par rapport à :

Octobre 2018 (semaine 43)	Novembre 2017 (semaine 48)
- 0,8 %	0,6 %

Au marché de Rungis, les prix sont toujours stables pour les carcasses et les quartiers arrière. Ceux des quartiers avant grimpent en raison de la demande plus importante en ce début d'hiver.

Vache (Catégorie R) - Cotations Rungis 2018



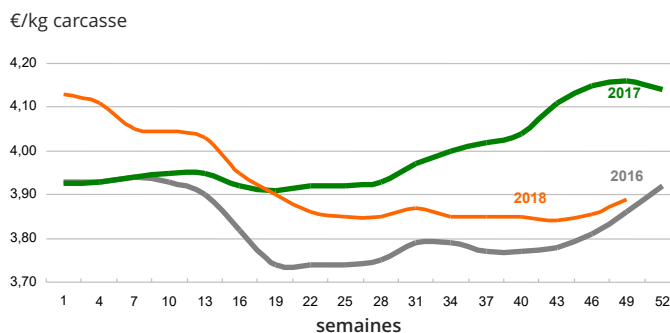
Source : FranceAgriMer - RNM

Le recul de l'offre en **jeunes bovins viande « U »** est assez marqué. Quelques envois ont lieu vers le Liban, ainsi que sur les marchés grec et italien, malgré une forte concurrence. Le cours progresse légèrement mais reste inférieur de 6,5 % à celui de 2017. Il cote à 3,92 €/kg de carcasse en semaine 49.

Évolution du cours des jeunes bovins U en novembre 2018 par rapport à :

Octobre 2018 (semaine 43)	Novembre 2017 (semaine 48)
1,6 %	- 6,5 %

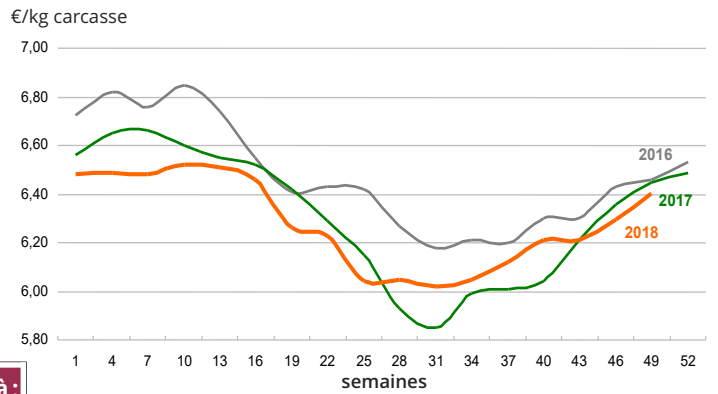
Jeunes bovins viande (Catégorie U) Centre Est



Source : FranceAgriMer

La fin d'année est propice à l'augmentation des cours des **veaux de boucherie**, qui cotent 6,40 € kg/carcasse en semaine 49 et gagnent plus de 3 % par rapport au mois d'octobre. Les blocages des « gilets jaunes » ont ralenti temporairement les livraisons vers les commerces de détail. L'offre de veaux viandés reste assez faible, ce qui leur permet de trouver facilement preneurs en Espagne. Les veaux trop faibles et légers, nombreux après la sécheresse, se vendent difficilement.

Veaux de boucherie (Catégorie rosé clair R) - Bassin Sud



Source : FranceAgriMer

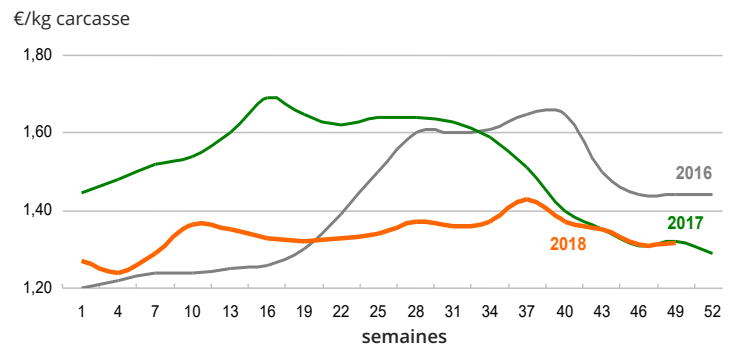
Évolution du cours des veaux de boucherie U en novembre 2018 par rapport à :

Octobre 2018 (semaine 43)	Novembre 2017 (semaine 48)
3,3 %	- 0,1 %

Les cours du porc cessent de baisser

Le cours du **porc charcutier** se stabilise en novembre, la demande soutenue parvenant à absorber une offre conséquente.

Porcs charcutiers (Classe E) - Centre-Val de Loire (Nantes)

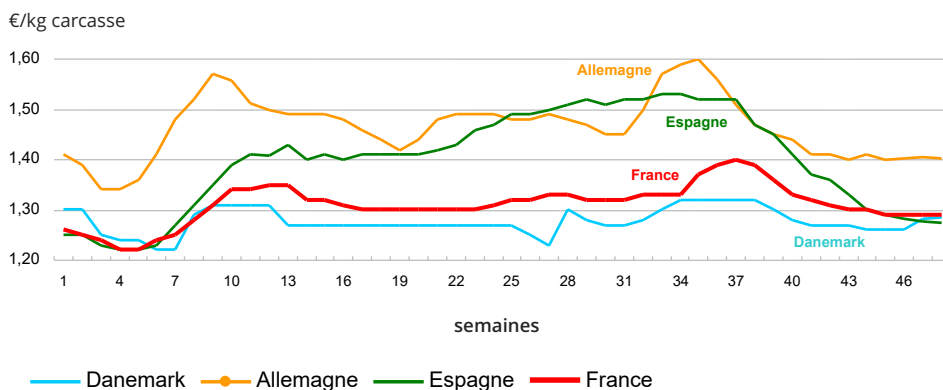


Source : FranceAgriMer

Évolution du cours du porc charcutier en septembre 2018 par rapport à :

Octobre 2018 (semaine 43)	Novembre 2017 (semaine 48)
- 2,0 %	0,0 %

Prix communautaire du porc abattu classe E en 2018



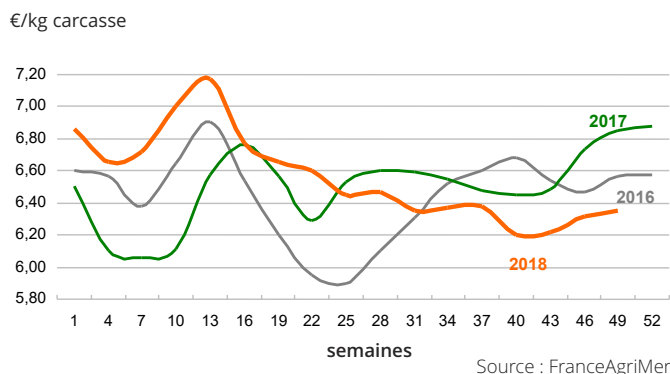
Source : Commission européenne

Les cours de l'agneau se redressent lentement

Les commandes d'agneau demeurent modérées compte tenu du recul des ventes dans les grandes et moyennes surfaces. À l'approche des fêtes, le commerce devient plus soutenu. Le cours cote à 6,41 €/kg de carcasse en semaine 49, loin des niveaux atteints en 2017. La demande est satisfaisante sur les marchés de Sancoins et Chateau-meillant pour les agneaux de moins de 45 kg.

Évolution du cours de l'agneau en novembre 2018 par rapport à :	
Octobre 2018 (semaine 43)	Novembre 2017 (semaine 48)
2,2 %	- 7,1

Agneaux (Couvert R 16-19 kg) - Bassin Nord

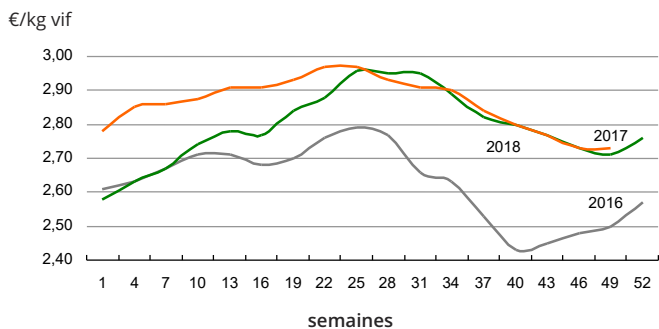


Baisse des cours des broutards

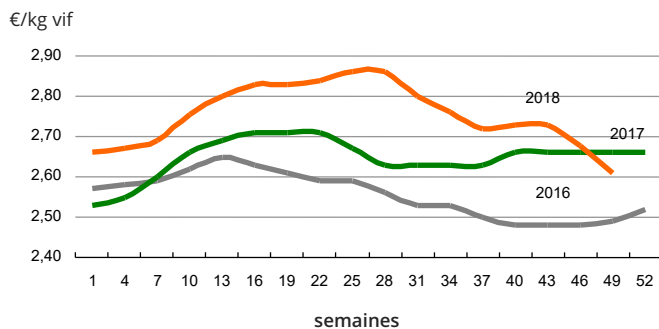
Les prix des broutards diminuent, surtout en limousins : ils cotent 2,60 €/kg en semaine 49. La demande italienne se replie. Le mouvement des « gilets jaunes » a perturbé les transports d'animaux. Au marché au cadran de Chateau-meillant, l'offre d'animaux a augmenté en novembre par rapport au mois précédent. Les broutards vaccinés pour la FCO bénéficient de plus de débouchés. Ils trouvent facilement preneurs sur les marchés locaux. L'écart de prix se creuse avec les bêtes non vaccinées au marché de Sancoins. Les expéditions vers le marché algérien ont repris après 6 mois de fermeture : les besoins sont importants.

Évolution du cours des broutards en novembre 2018 par rapport à :		
	Octobre 2018 (semaine 43)	Novembre 2017 (semaine 48)
Limousins	- 4,4 %	- 1,9 %
Charolais	- 0,8 %	1,1 %

Broutards charolais mâles



Broutards limousins mâles



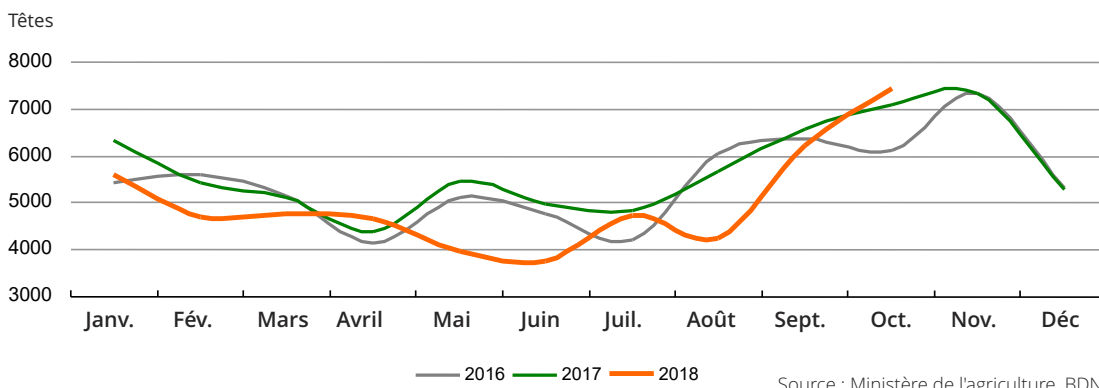
Nette augmentation des exports de broutards

Après un été très chaud qui a perturbé les exportations, celles-ci repartent à la hausse en octobre : + 19,3 % par rapport à septembre 2018. Certains éleveurs sont contraints de vendre leurs animaux, faute de fourrage. Les animaux vaccinés FCO sont toujours très recherchés.

Évolution du nombre de broutards exportés en octobre 2018 par rapport à :

Septembre 2018	Octobre 2017
19,3 %	4,8 %

Exports de broutards



Les données concernant les abattages sont issues d'une enquête mensuelle réalisée par le service de la statistique et de la prospective (SSP) auprès des abattoirs pour les ovins, les porcins et les volailles. Pour les bovins, les données sont extraites de la BDNI, par le SSP, depuis début 2017 et ont été rétro-polées pour les années allant de 2016 à 2012.

Les cotations sont fournies par FranceAgriMer à partir des informations collectées auprès des opérateurs professionnels.



Méthodologie

Les cotations hebdomadaires des viandes transmises par les services de FranceAgriMer sont représentatives de l'état du marché une semaine donnée. Elles sont exploitées selon deux modalités dans cette publication. Le commentaire valorise la cotation d'une semaine dont le numéro est alors précisément indiqué : « 3,65 €/kg de carcasse en semaine 49 ». S'il s'agit de comparaisons sur des durées longues telles que le mois ou l'année précédente, dans ce cas une moyenne mobile arithmétique est privilégiée et le mois est précisé : « novembre 2018 (semaine 48) » signifie qu'une moyenne des semaines 47 à 49 est effectuée et choisie pour être représentative de la tendance de cette période.

Agreste : la statistique agricole

Direction régionale de l'alimentation, de l'agriculture et de la forêt
Service régional de l'information statistique et économique

Cité administrative Coligny
131, rue du faubourg Bannier
45042 Orléans Cédex 1
Tél : 02.38.77.40.60 - Fax : 02.38.77.40.69
Courriel : srise.draaf-centre-val-de-loire@agriculture.gouv.fr
Site : draaf-centre-val-de-loire.agriculture.gouv.fr

Directrice de la publication : Christine GIBRAT
Rédacteur en chef : Gaëtan BUISSON
Rédactrice : Anaïs POU MOT
Secrétaire de rédaction : Gaëtan BUISSON
Composition : Florence FAURE
Crédit photo : ©Cheick.saidou/Min.Agrî.Fr,
©Pascal Xicluna/Min.Agrî.Fr,
©Xavier Remongin/Min.agri.fr

Prix : 2,50 €
ISSN : 2551-7651
Dépôt légal : à parution
Parution : Décembre 2018

