



Bilan annuel de l'emploi agricole en 2013

L'emploi agricole continue de s'éroder, mais à un moindre rythme

L'agriculture régionale perd encore des emplois, mais l'érosion faiblit. Les chefs d'exploitation et leurs familles fournissent la part la plus importante du travail. Cependant l'emploi salarié gagne du terrain.

La région Centre-Val de Loire compte 23 239 exploitations agricoles en 2013, soit une diminution de 7 % par rapport à 2010. Les exploitations en GAEC ou en sociétés sont de plus en plus nombreuses (+ 3 %), ainsi que les exploitations employant des salariés permanents (+ 7 %).

L'emploi agricole régional continue de s'éroder. En 2013, la production agricole a mobilisé 36 790 unités de travail annuel (UTA), volume en repli de 3 % par rapport à 2010. Toutefois, le rythme de l'effritement de l'emploi semble décélérer. Si, entre 2000 et 2010, l'agriculture perdait 2 % de ses UTA tous les ans en moyenne, ce taux passe désormais sous la barre de 1 % entre 2010 et 2013.

Les chefs d'exploitation et coexploitants, secondés par leurs conjoints et d'autres membres de la famille non-salariés, constituent encore la force vive du travail dans les exploitations agricoles. Ils représentent près des deux tiers des unités de travail annuel en 2013. Mais la baisse tendancielle de leur participation au travail se poursuit : leur part a reculé de deux points par rapport à 2010. A contrario, l'emploi salarié, exercé par la famille ou non, grignote du terrain. Entre 2010 et 2013, les UTA des salariés permanents se sont accrues de près de 3 %.

Les exploitations agricoles en Centre-Val de Loire

Les exploitations agricoles Périmètre RA	2000 RA	2010 RA	2013	2014 estimé
Nombre total d'exploitations agricoles	33 050	25 081	23 239	22 720
Dont moyennes et grandes	22 185	18 438	18 173	18 090
Exploitations en GAEC ou sociétés	8 118	9 152	9 424	9 520
Exploitations employant des salariés permanents*	5 524	4 860	5 206	5 330

* Y compris les conjoints salariés et autres actifs familiaux salariés

Source : Agreste - bilan annuel de l'emploi agricole

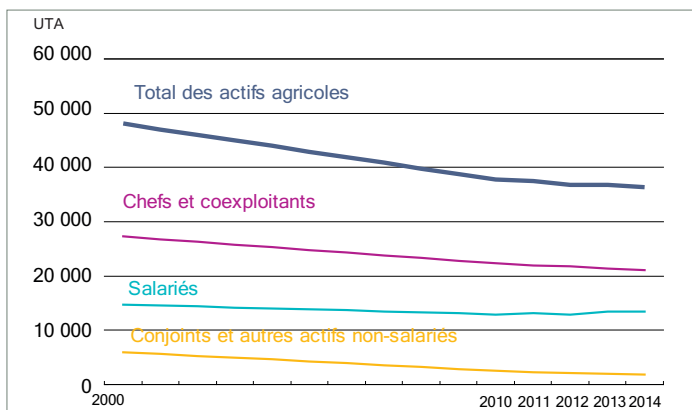
Les actifs agricoles en Centre-Val de Loire

Les actifs agricoles Périmètre RA	2000		2010		2013		2014 estimé	
	Personnes	UTA	Personnes	UTA	Personnes	UTA	Personnes	UTA
Total actifs agricoles	64 573	48 063	48 931	37 760	-	36 791	-	36 340
Chefs d'exploitation et coexploitants	38 400	27 302	30 760	22 298	29 429	21 432	29 000	21 150
Conjoints et autres actifs non salariés	14 201	5 994	7 483	2 542	6 175	1 965	5 790	1 800
Salariés permanents*	11 972	9 965	10 688	8 791	12 258	9 022	12 270	8 850
Salariés saisonniers, ETA, CUMA	-	4 802	-	4 129	-	4 371	-	4 540

* Y compris les conjoints salariés et autres actifs familiaux salariés

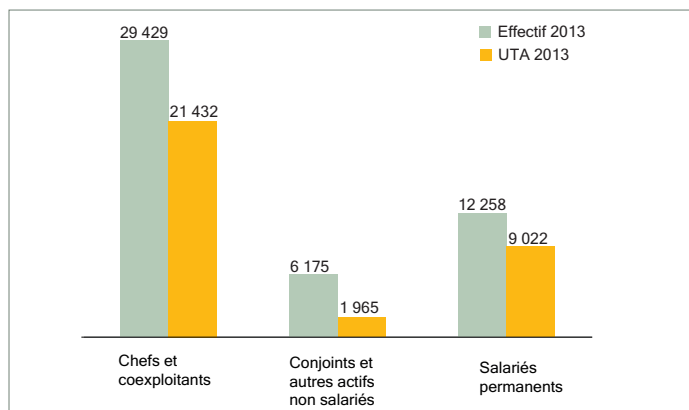
Source : Agreste - bilan annuel de l'emploi agricole

Les actifs agricoles dans le Centre-Val de Loire



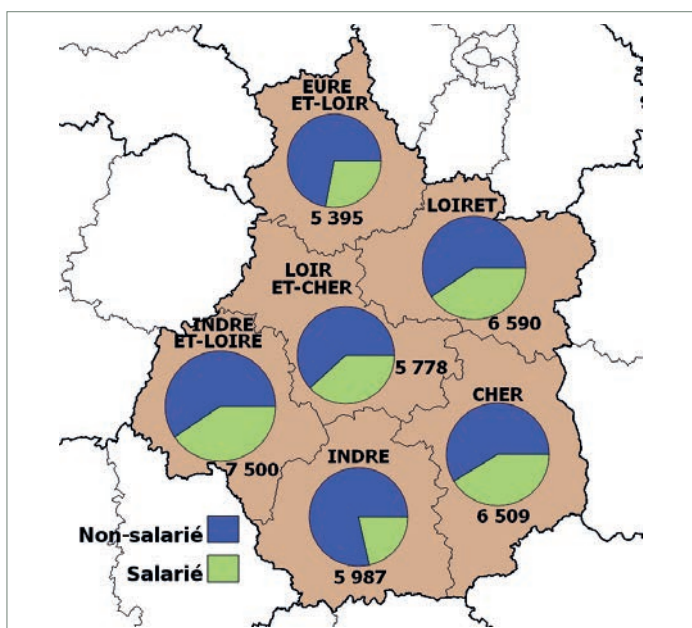
Source : Agreste - bilan annuel de l'emploi agricole

Main d'oeuvre permanente en 2013



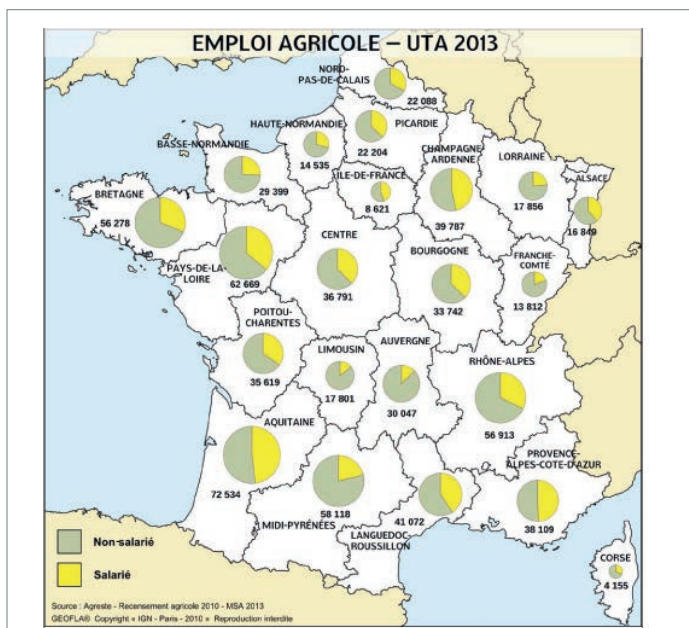
Source : Agreste - bilan annuel de l'emploi agricole

Nombre d'UTA dans le Centre-Val de Loire en 2010



Source : Agreste - bilan annuel de l'emploi agricole

Emploi agricole - UTA 2013



Source : Agreste - bilan annuel de l'emploi agricole

Méthodologie et définitions

Le bilan annuel de l'emploi agricole est élaboré à partir de trois sources : les recensements agricoles (RA) 2000 et 2010, l'enquête sur la structure des exploitations agricoles 2013 (ESEA) et les données annuelles de la mutualité sociale agricole (MSA). Ramenées au périmètre du RA, ces données de la MSA permettent une actualisation annuelle des effectifs après 2010.

L'unité de travail annuel (UTA) mesure le travail fourni par la main d'œuvre agricole. Une UTA correspond au travail d'une personne à plein temps pendant une année entière. Elle est comparable à l'équivalent temps plein utilisé par la MSA.

Les actifs agricoles sont les personnes qui participent au travail de l'exploitation agricole. Ce sont les chefs d'exploitation et les coexploitants ainsi que les membres de la famille, dès lors qu'ils fournissent un travail sur l'exploitation. S'y ajoutent les salariés permanents occupant un poste au moins huit mois dans l'année à temps partiel ou à temps complet, puis les salariés saisonniers ou occasionnels travaillant à temps partiel ou à temps complet, mais seulement une partie de l'année, et le personnel d'entreprises de travaux agricoles (ETA) et de coopératives d'utilisation de matériel agricole (CUMA).

Pour en savoir plus

Le bilan annuel de l'emploi agricole - résultats 2013
Site Agreste - Thématiques - Structures agricoles - Emploi, population

Agreste : la statistique agricole

Les informations et données de cette publication peuvent être reprises sous réserve d'indiquer la source

Direction régionale de l'alimentation, de l'agriculture et de la forêt
Service régional de l'information statistique et économique

Cité administrative Coligny
131, rue du faubourg Banner
45042 Orléans Cédex 1
Tél : 02.38.77.40.60 - Fax : 02.38.77.40.69
Courriel : srise.draaf-centre@agriculture.gouv.fr
www.http://draaf.centre-val-de-loire.agriculture.gouv.fr/

Directeur de publication : Jean-Roch GAILLET
Rédacteur en chef : Gaëtan BUISSON
Rédacteur : Fabienne PIQUEMAL
Composition : Marielle WOLL

Dépôt légal à parution
Prix : 2,50 €
Parution : avril 2016

