

N° 2019-C14

Décembre 2019

# AGRESTE Centre-Val de Loire


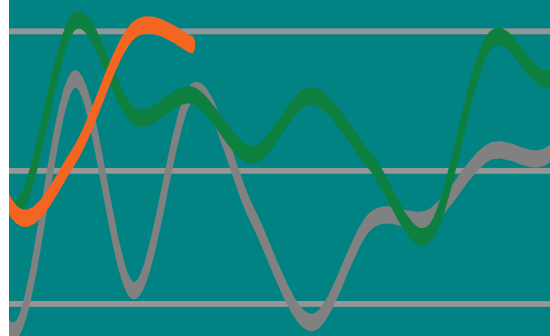
## Conjoncture



# Conjoncture élevage



Décembre 2019



MINISTÈRE  
DE L'AGRICULTURE  
ET DE  
L'ALIMENTATION

## L'ESSENTIEL

Le nombre d'animaux abattus augmente, porté par une filière avicole dynamique. Les cours des vaches « R » sont stables. Les prix des jeunes bovins viande progressent, tout comme ceux des veaux de boucherie. Le cours du porc charcutier plafonne après des mois de hausse. L'offre est insuffisante en agneaux et les prix grimpent. Le cours des broutards et les exportations diminuent en raison d'une baisse de la demande.

### Les abattages

#### Abattages contrôlés des animaux en Centre-Val de Loire

Données corrigées des variations journalières d'abattages

Les abattages  
de volailles  
progressent toujours

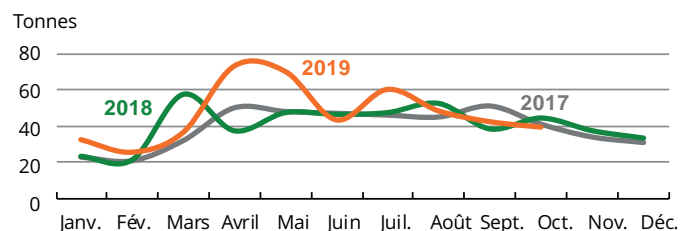
Tonnes	Octobre 2019	Évolution octobre/ septembre 2019 %	Évolution octobre 2019/2018 %	Cumul janvier à octobre 2019	Évolution cumul janvier à octobre 2019/2018 %
Gros bovins mâles	75	15,4	44,2	763	51,7
Vaches	316	10,1	- 15,7	3 014	- 17,1
Total génisses	215	12,0	- 2,3	1 893	- 13,7
Total bovins 12 mois ou moins	51	15,9	- 5,6	435	- 6,0
<b>Total bovins</b>	<b>657</b>	<b>11,7</b>	<b>- 6,3</b>	<b>6 104</b>	<b>- 10,2</b>
<b>Total ovins</b>	<b>39</b>	<b>- 7,1</b>	<b>- 11,4</b>	<b>468</b>	<b>13,6</b>
<b>Total porcins*</b>	<b>s</b>	<b>s</b>	<b>s</b>	<b>s</b>	<b>s</b>
Poules et coquelets	1 951	7,6	- 2,8	18 192	- 0,1
Dindes	3 761	1,7	10,6	34 477	3,6
Pintades	32	- 15,8	- 33,3	308	- 16,5
Canards	2	0,0	0,0	15	- 21,1
<b>Total volailles</b>	<b>5 746</b>	<b>3,5</b>	<b>5,3</b>	<b>52 992</b>	<b>2,2</b>
<b>Ensembles</b>	<b>6 442</b>	<b>4,2</b>	<b>3,9</b>	<b>59 564</b>	<b>0,8</b>

\* Les abattages régionaux de porcins sont couverts par le secret statistique (s)

Source : Agreste - BDNl et enquête auprès des abattoirs

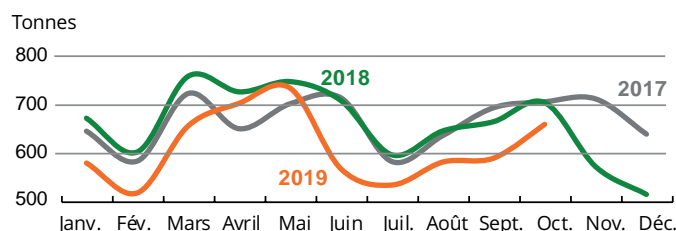
Les abattages régionaux progressent de 4 % par rapport au mois de septembre 2019. Les abattages de bovins connaissent une hausse saisonnière, tout en restant inférieurs de 6 % à ceux d'octobre 2018. L'abattoir du Boischaud (36) fonctionne toujours au ralenti. La chaîne d'abattage des veaux a redémarré le 30 octobre. Les abattages d'ovins baissent de 7 % par rapport au mois de septembre 2019. Les abattages de volailles continuent leur progression et atteignent des niveaux record.

#### Abattages de bovins



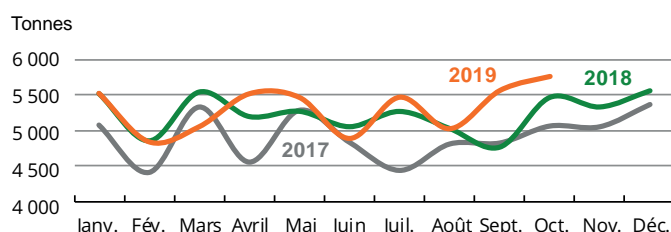
Source : Ministère de l'agriculture - BDNl

#### Abattages d'ovins



Source : SSP - Enquête auprès des abattoirs

#### Abattages de volailles\*



Source : SSP - Enquête auprès des abattoirs

\* comprend poulets et coquelets, dindes, pintades et canards

# LES COTATIONS DES ANIMAUX DE BOUCHERIE

**La baisse saisonnière de l'offre profite aux prix**

Les cours des **vaches « R »** sont stables par rapport au mois d'octobre. Le commerce est calme. Le nombre d'animaux mis à l'engraissement est restreint, ce qui s'accorde bien avec la faible demande. Les vaches « R », entrée abattoir, cotent à 3,63 €/kg de carcasse en semaine 48. Au marché au cadran de Chateaufort, les animaux sont de bonne qualité et les prix se maintiennent. Les vaches charolaises en vif cotent en moyenne à 3,60 €/kg en semaine 48.

**Évolution du cours de la vache « R » en novembre 2019 par rapport à :**

Octobre 2019 (semaine 43)	Novembre 2018 (semaine 47)
- 0,9 %	- 1,9 %

Au marché de Rungis, les prix des quartiers arrière et des carcasses sont stables. Le cours des quartiers avant baisse légèrement.

Les **jeunes bovins viande « U »** cotent à 4,03 €/kg de carcasse en semaine 48. La diminution saisonnière de l'offre et l'augmentation de la demande permettent aux cours de progresser. La demande italienne est forte à l'approche des fêtes de fin d'année.

**Évolution du cours des jeunes bovins « U » en novembre 2019 par rapport à :**

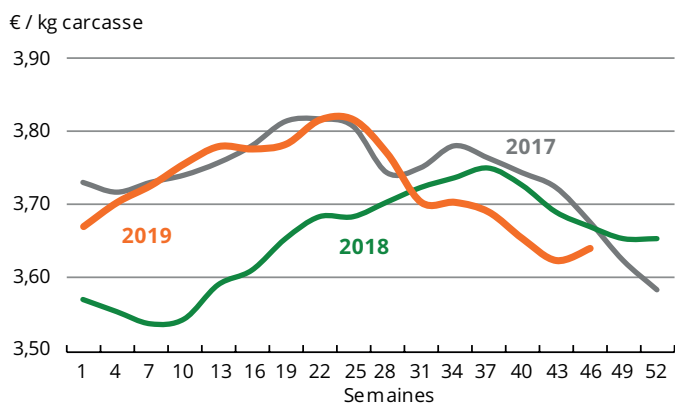
Octobre 2019 (semaine 43)	Novembre 2018 (semaine 47)
1,4 %	3,0 %

Les cours des **veaux de boucherie** augmentent de 4 % et rejoignent enfin ceux de l'année passée. La consommation est plus importante à cette période de l'année, et l'offre est limitée. En semaine 48, les veaux de boucherie cotent à 6,34 €/kg de carcasse.

**Évolution du cours des veaux de boucherie « R » en novembre 2019 par rapport à :**

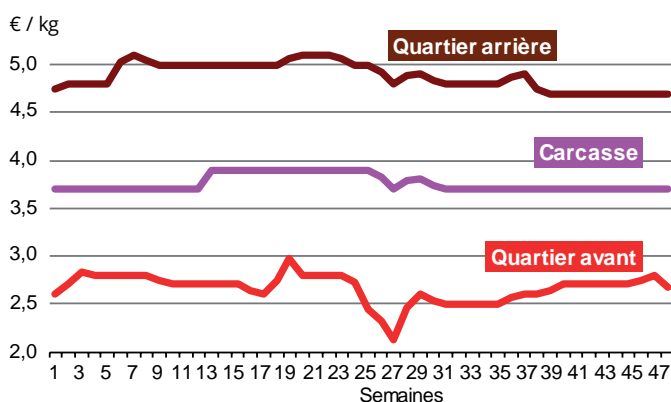
Octobre 2019 (semaine 43)	Novembre 2018 (semaine 47)
4,3 %	- 0,8 %

**Vaches à viande (Catégories R) - Bassin Centre-Est**



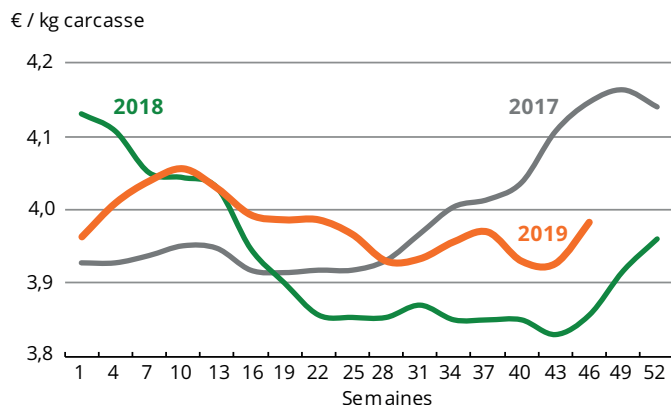
Source : FranceAgriMer

**Vache catégorie R - Cotations Rungis 2019**



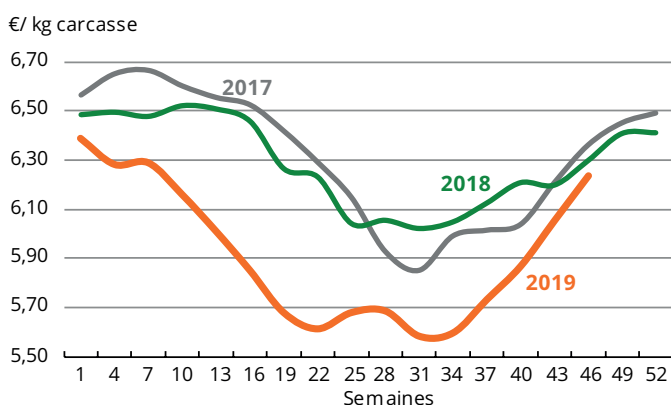
Source : FranceAgriMer

**Jeunes bovins viande (Catégorie U) - Centre Est**



Source : FranceAgriMer

**Veaux de boucherie (Catégorie rosé clair R) - Bassin Sud**



Source : FranceAgriMer

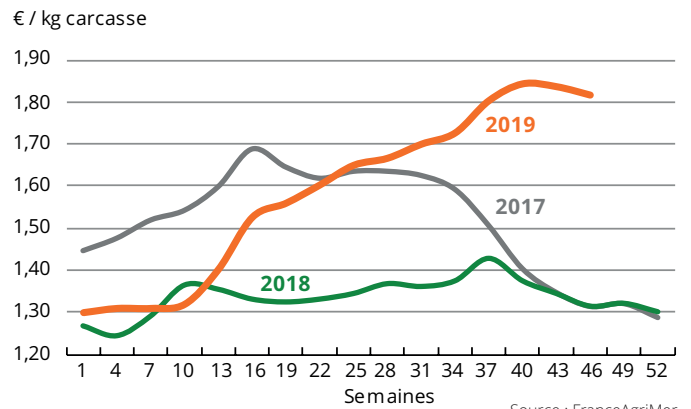
**Le cours du porc charcutier stagne**

Après des mois de hausse, le prix du **porc charcutier** stagne depuis plusieurs semaines. La demande reste malgré tout très forte, particulièrement en Chine et dans les pays de l'Est. L'offre européenne suffit à peine à couvrir les besoins, à l'exportation comme sur les marchés intérieurs. En semaine 48, le porc charcutier cote à 1,83 €/kg de carcasse. Les cours suivent une tendance haussière en Allemagne et au Danemark.

**Évolution du cours du porc charcutier en novembre 2019 par rapport à :**

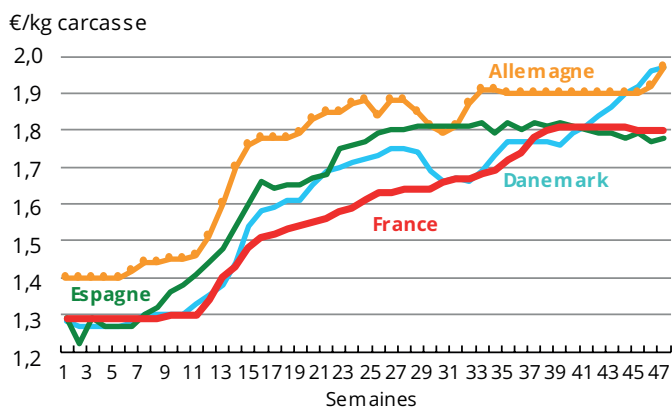
Octobre 2019 (semaine 43)	Novembre 2018 (semaine 47)
- 0,9 %	38,6 %

**Porcs charcutiers (Classe E) - Centre-Val de Loire (Nantes)**



Source : FranceAgriMer

**Prix communautaire du porc abattu classe E en 2019**



Source : Commission européenne

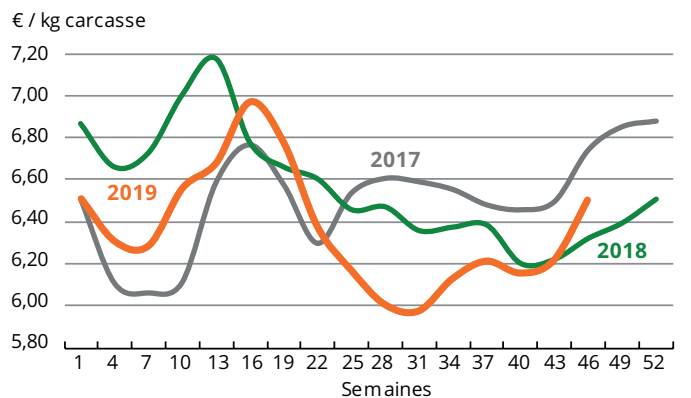
**Flambée du cours de l'agneau**

Le prix de **l'agneau** grimpe de 7 % par rapport au mois d'octobre 2019. L'offre est faible, ce qui est inhabituel pour la saison. Les éleveurs ont vendu leurs agneaux plus tôt que d'habitude en raison de la sécheresse estivale. L'agneau « R » cote à 6,74 €/kg de carcasse en semaine 48. Au marché de Sancoins, l'offre est insuffisante pour combler les besoins des acheteurs.

**Évolution du cours des agneaux « R » en novembre 2019 par rapport à :**

Octobre 2019 (semaine 43)	Novembre 2018 (semaine 47)
7,2 %	5,4 %

**Agneaux (Couvert R 16-19 kg) - Bassin Nord**

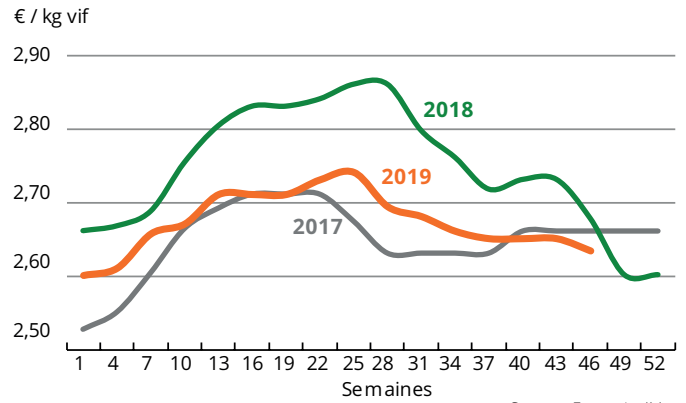


Source : FranceAgriMer

**Le marché intérieur  
sauve les cours  
des broutards**

Les prix des **broutards** limousins « U » de 300 à 350 kg suivent une tendance baissière. Ils cotent à 2,60 €/kg en semaine 48. Les besoins pour l'export sont faibles, seuls les animaux vaccinés FCO 4 et 8 à plus de 60 jours tirent leur épingle du jeu. Sur le marché intérieur, la demande se maintient. À Chateaufeillant, les broutards charolais « U » de 300 à 350 kg cotent en moyenne à 2,67 €/kg en semaine 48. Les cours reprennent quelques centimes.

**Limousins mâles (Catégorie U 6-12 mois 350 kg)  
Commission Limoges**



Source : FranceAgriMer

**Évolution du cours des broutards « U » en novembre 2019 par rapport à :**

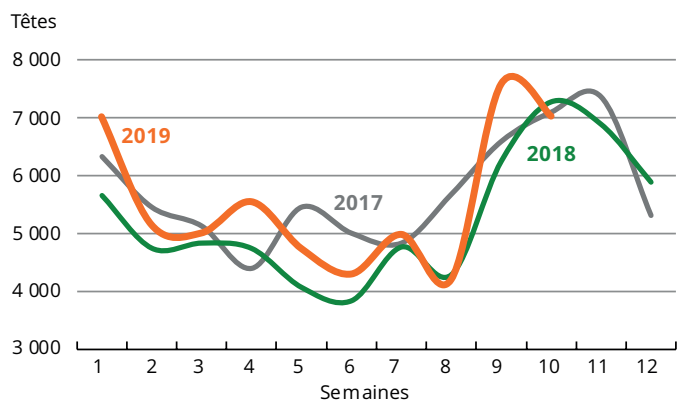
Octobre 2019 (semaine 43)	Novembre 2018 (semaine 47)
- 1,3 %	- 0,6 %

Absence de cotations FranceAgriMer en charolais « U » 6-12 mois 300 kg pour le mois de novembre.

**LES EXPORTATIONS DE BROUTARDS**

Le nombre de broutards exportés en octobre est en baisse de 7 %, conformément aux tendances des années passées. Les ateliers d'engraissement espagnols sont saturés. La demande italienne en broutards mâles est faible, mais est plus dynamique en femelles. Les envois de broutards charolais vers la Tunisie, l'Algérie et l'Allemagne dynamisent les exportations.

**Exportations de broutards**



Source : Ministère de l'agriculture, BDNI

**Évolution du nombre de broutards exportés en octobre 2019 par rapport à :**

Septembre 2019	Octobre 2019
- 7,3 %	- 3,6 %



## Méthodologie

Les cotations hebdomadaires des viandes transmises par les services de FranceAgriMer sont représentatives de l'état du marché une semaine donnée. Elles sont exploitées selon deux modalités dans cette publication. Le commentaire valorise la cotation d'une semaine dont le numéro est alors précisément indiqué : « 1,83 €/kg de carcasse en semaine 48 ». S'il s'agit de comparaisons sur des durées longues telles que le mois ou l'année précédente, dans ce cas une moyenne mobile arithmétique est privilégiée et le mois est précisé : « octobre 2019 (semaine 43) » signifie qu'une moyenne des semaines 42 à 44 est effectuée et choisie pour être représentative de la tendance de cette période.



Les données concernant les abattages sont issues d'une enquête mensuelle réalisée par le service de la statistique et de la prospective (SSP) auprès des abattoirs pour les ovins, les porcins et les volailles. Pour les bovins, les données sont extraites de la BDNI, par le SSP, depuis début 2017 et ont été rétropolées pour les années allant de 2016 à 2012.

Les cotations sont fournies par FranceAgriMer à partir des informations collectées auprès des opérateurs professionnels.

# Agreste : la statistique agricole

Direction régionale de l'alimentation, de l'agriculture et de la forêt  
Service régional de l'information statistique et économique

Cité administrative Coligny  
131, rue du faubourg Bannier  
45042 Orléans Cédex 1  
Tél : 02.38.77.40.60 - Fax : 02.38.77.40.69  
Courriel : srise.draaf-centre-val-de-loire@agriculture.gouv.fr  
Site : draaf.centre-val-de-loire.agriculture.gouv.fr

Directeur de la publication : Bruno LOCQUEVILLE  
Rédacteur en chef : Gaëtan BUISSON  
Rédactrice : Anaïs POU MOT  
Composition : Florence FAURE  
Crédit photo : Cheick.Saidou/agriculture.gouv.fr  
Pascal Xicluna/agriculture.gouv.fr  
Xavier Remongin/agriculture.gouv.fr

ISSN : 2551-7651  
Dépôt légal : décembre 2019



MINISTÈRE  
DE L'AGRICULTURE  
ET DE  
L'ALIMENTATION