

ÉLEVAGE

L'envolée des coûts de production tire les cours vers le haut

En février, les cours des viandes bovines et du lait progressent afin de compenser la flambée des coûts de production. Les exportations de broutards rebondissent face à une demande importante. Le prix des agneaux stagne à l'approche de Pâques, alors que le cours du porc progresse pour suivre l'augmentation du prix allemand. Les abattages s'essouffent dans toutes les filières.

Les bovins

Les abattages régionaux de bovins s'essouffent

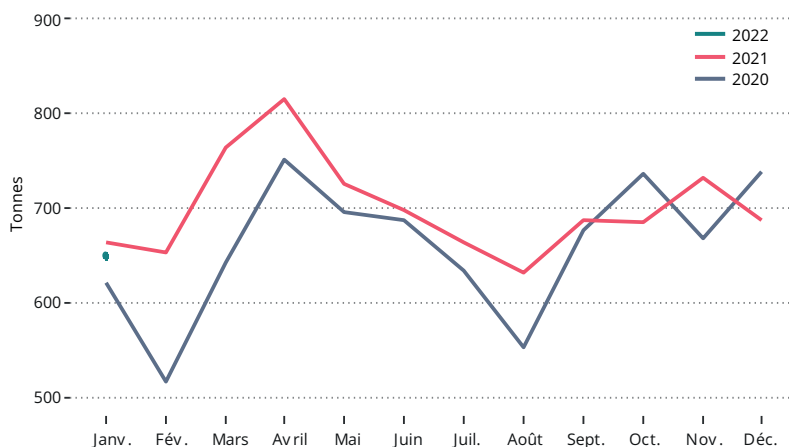
Abattages contrôlés des bovins Centre-Val de Loire

Données corrigées des variations journalières d'abattages

| Tonnes | Janvier 2022 | Évolution janvier 2022/décembre 2021 % | Évolution janvier 2022/2021 % |
|-------------------------------|--------------|--|-------------------------------|
| Gros bovins mâles | 53 | 43,2 | - 14,5 |
| Vaches | 358 | - 13,5 | - 2,5 |
| Total génisses | 167 | - 5,1 | - 5,6 |
| Total bovins 12 mois ou moins | 68 | 15,3 | 19,3 |
| Total bovins | 646 | - 5,8 | - 2,6 |

Source : Agreste - Enquête auprès des abattoirs

Abattages de bovins



Source : Ministère de l'agriculture - BDNI

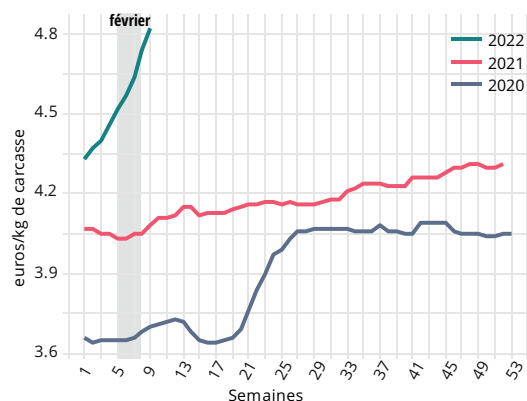
En janvier, les abattages de bovins baissent de 6 % par rapport au mois précédent. Ils sont également inférieurs à ceux de janvier 2021 (- 3 %). Les abattages de gros bovins mâles et de bovins de 12 mois ou moins progressent respectivement de 43 % et 15 % par rapport au mois de décembre, contrairement aux abattages de vaches et de génisses en diminution.

Les cotations des animaux de boucherie

Les cours des bovins flambent

Les cours des **vaches « R »** flambent depuis le début de l'année. En février, ils progressent de 6 % par rapport au mois précédent et sont supérieurs de 17 % à ceux pratiqués un an plus tôt. Les vaches « R », entrée abattoir, cotent à 4,82 €/kg de carcasse en semaine 9. L'offre reste déficitaire et les industriels ont du mal à couvrir leurs besoins. Les ménages se dirigent de plus en plus vers la viande hâchée, augmentant ainsi la demande en minerai. Au marché de Sancoins, les vaches Charolaises « R » cotent à 4,75 €/kg vif en semaine 9. Les cours sont stables.

Vaches à viande (catégorie R) - Bassin Centre-Est

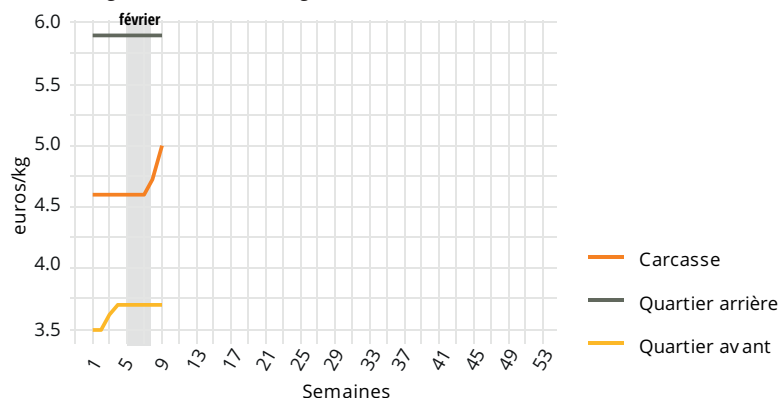


Source : FranceAgriMer

| Évolution du cours des vaches « R » en février 2022 par rapport à : | |
|---|--------------------------|
| Janvier 2022 (semaine 4) | Février 2021 (semaine 8) |
| 6,1 % | 16,6 % |

Au marché de Rungis, les prix des carcasses flambent, alors que les prix des quartiers arrière et avant stagnent.

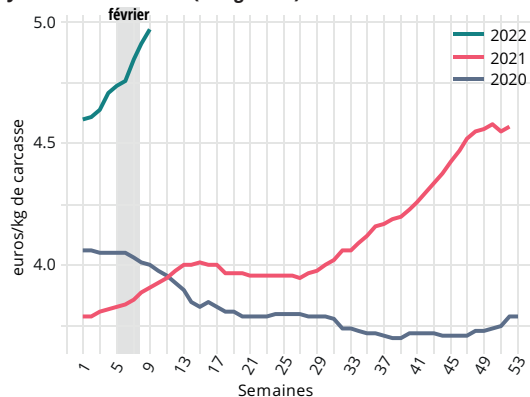
Vaches catégorie R - Cotations Rungis 2022



Source : FranceAgriMer - RNM

En février, le cours des **jeunes bovins viande « U »** atteint des sommets : il progresse de 26 % par rapport à l'année passée, et reste supérieur de 5 % à celui de janvier. Le manque de marchandise est important, tout comme les besoins du marché français. La demande à l'export vers les pays européens est active. Les jeunes bovins viande « U » cotent à 4,97 €/kg de carcasse en semaine 9.

Jeunes bovins viande (catégorie U) - Bassin Centre Est

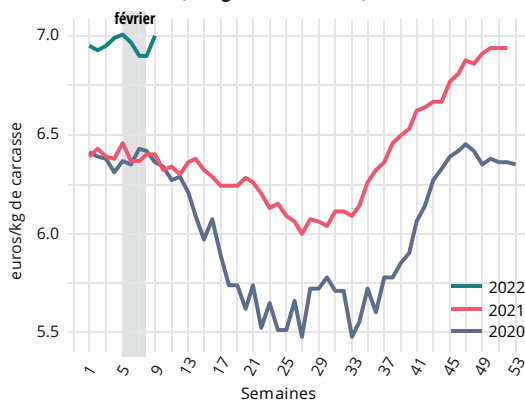


Source : FranceAgriMer

| Évolution du cours des jeunes bovins « U » en février 2022 par rapport à : | |
|--|--------------------------|
| Janvier 2022 (semaine 4) | Février 2021 (semaine 8) |
| 4,5 % | 26,3 % |

Les prix des **veaux de boucherie** se stabilisent, tout en étant supérieurs de 9 % à ceux de février 2021. Les échanges sont dynamiques grâce à une demande espagnole active. Les veaux de boucherie « R » rosés clairs cotent à 7 €/kg de carcasse en semaine 9.

Veaux de boucherie (catégorie rosé clair R) - Bassin Sud



Source : FranceAgriMer

Évolution du cours des veaux de boucherie « R » en février 2022 par rapport à :

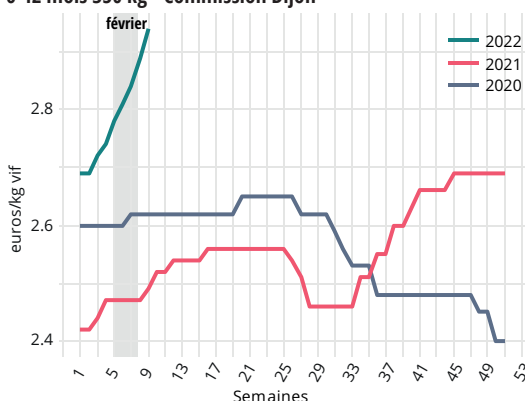
| | |
|--------------------------|--------------------------|
| Janvier 2022 (semaine 4) | Février 2021 (semaine 8) |
| -0,7 % | 8,5 % |

La forte demande profite aux broutards

Les cours des **broutards** limousins et charolais « U » de 300 à 350 kg explosent : ils augmentent respectivement de 5 % et 17 % par rapport au mois précédent. Les prix atteignent des sommets et restent bien supérieurs à ceux de l'année passée. Les broutards limousins cotent à 2,94 €/kg en semaine 9, contre 3,20 €/kg pour les charolais. La demande est importante vers l'Espagne et surtout vers l'Algérie à l'approche du Ramadan. Les disponibilités sont limitées, et les éleveurs sont peu pressés de vendre leurs animaux à l'approche de la mise à l'herbe et dans un contexte de flambée des cours. Les engraisseurs s'inquiètent de la flambée du prix des matières premières. Au marché au cadran de Chateaufort, les broutards charolais « U » de 300 à 350 kg cotent en moyenne à 3,36 €/kg vif en semaine 10. L'ambiance commerciale est bonne. Les apports importants attirent de nombreux acheteurs.

Limousins mâles catégorie U

6-12 mois 350 kg - Commission Dijon



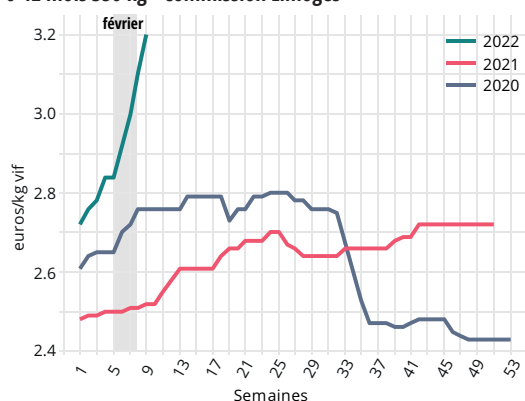
Source : FranceAgriMer

Évolution du cours des broutards limousins en novembre 2021 par rapport à :

| | |
|--------------------------|--------------------------|
| Janvier 2022 (semaine 4) | Février 2021 (semaine 8) |
| 5,2 % | 16,7 % |

Charolais mâles catégorie U

6-12 mois 350 kg - Commission Limoges



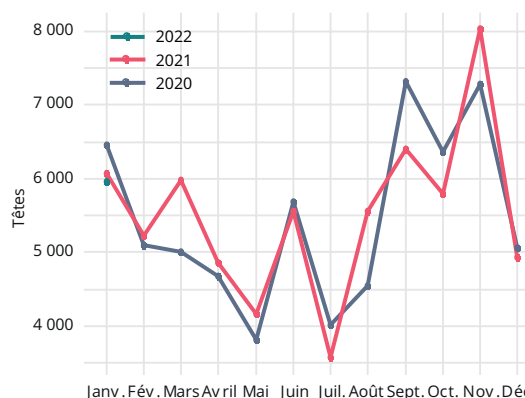
Source : FranceAgriMer

Évolution du cours des broutards charolais en février 2022 par rapport à :

| | |
|--------------------------|--------------------------|
| Janvier 2022 (semaine 4) | Février 2021 (semaine 8) |
| 16,7 % | 23,3 % |

Les exportations de broutards

En janvier, les exportations de **broutards** rebondissent : elles progressent de 18 % par rapport au mois précédent. Face à la réouverture du marché algérien et aux forts besoins italiens, les volumes disponibles sont insuffisants pour satisfaire la demande.



Source : Ministère de l'agriculture - BDN

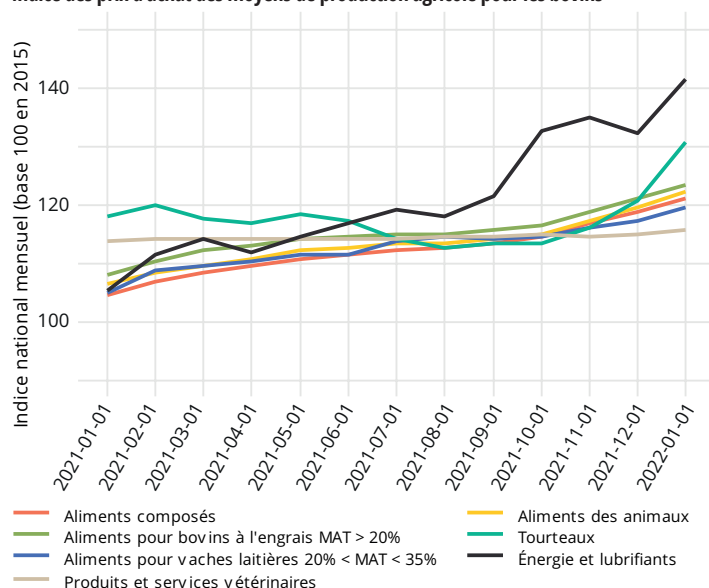
Évolution du nombre de broutards exportés en janvier 2022 par rapport à :

| | |
|---------------|--------------|
| Décembre 2021 | Janvier 2021 |
| 18,2 % | -1,8 % |

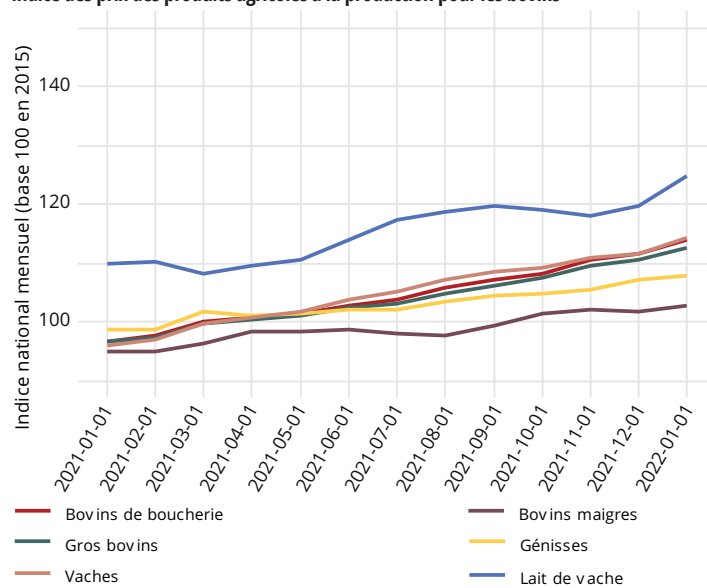
Les indices des prix

Les bovins

Indice des prix d'achat des moyens de production agricole pour les bovins



Indice des prix des produits agricoles à la production pour les bovins

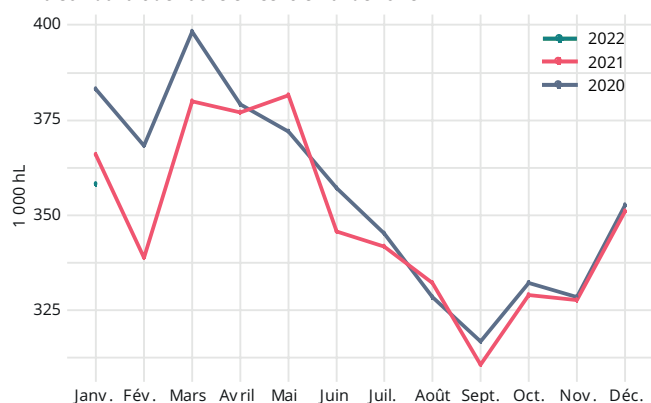


Source : Insee - SSP

Les prix des bovins toutes catégories confondues et du lait suivent une tendance haussière. Le prix des tourteaux et du carburant explose. Quant aux cours des aliments, ils augmentent de façon linéaire. Le prix des services vétérinaires se stabilise.

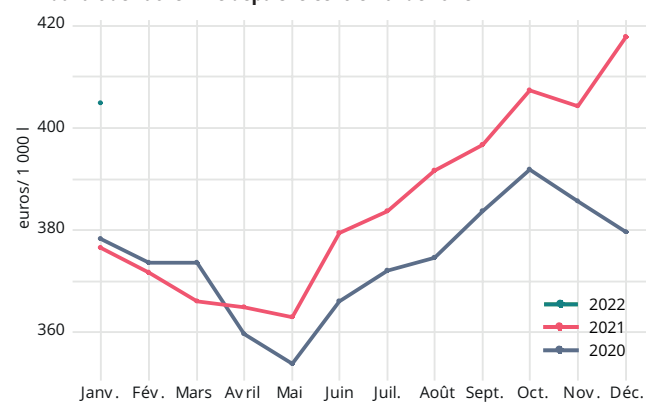
La production laitière bovine

Livraison du lait de vache en Centre-Val de Loire



Source : Enquête mensuelle laitière - FranceAgriMer - Extraction du 08/03/2022

Prix du lait de vache livré depuis le Centre-Val de Loire



Les quantités de lait livrées en janvier sont inférieures à celles des années précédentes. Quant aux prix, ils baissent par rapport au mois de décembre mais restent bien supérieurs à ceux de janvier 2020 et 2021.

Les ovins

Chute saisonnière des abattages d'ovins

Abattages contrôlés des ovins Centre-Val de Loire

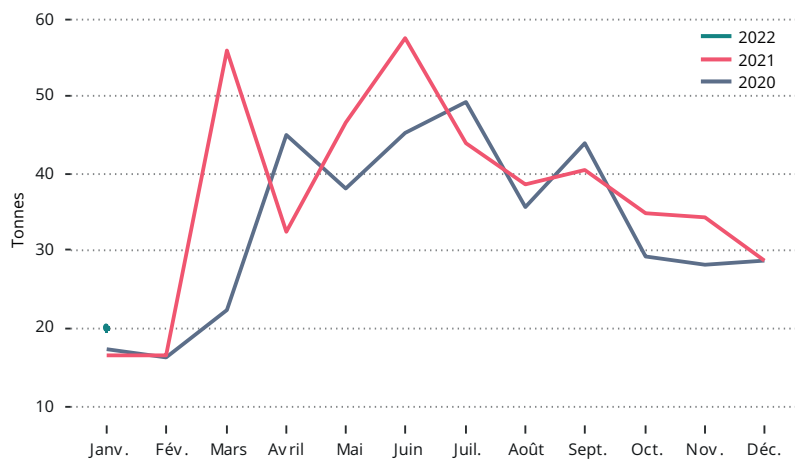
Données corrigées des variations journalières d'abattages

| Tonnes | Janvier 2022 | Évolution janvier 2022/ décembre 2021 % | Évolution janvier 2022/2021 % |
|--------------------|--------------|---|-------------------------------|
| Total ovins | 20 | - 31,0 | 17,6 |

Source : Agreste - Enquête auprès des abattoirs

En janvier, les abattages d'ovins connaissent une baisse saisonnière habituelle : ils chutent de 31 % par rapport au mois de décembre. Ils progressent néanmoins de 18 % par rapport à janvier dernier.

Abattages d'ovins



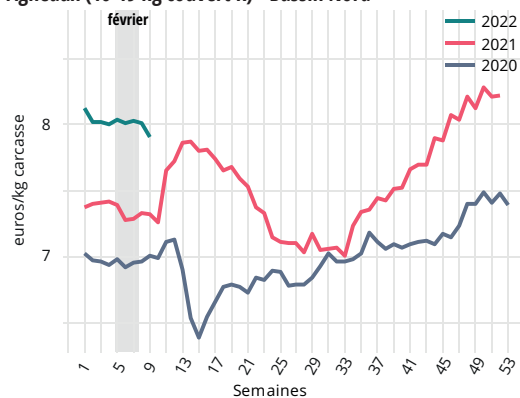
Source : SSP - Enquête auprès des abattoirs

Les cotations

Le prix des agneaux se maintient avant Pâques

Si le prix de l'agneau stagne en février, il est néanmoins supérieur de 9 % à celui de l'année dernière. La production française est insuffisante pour satisfaire les besoins, et les importations européennes sont faibles, ce qui permet de maintenir les prix. Les éleveurs préparent les agneaux pour Pâques, mais restent inquiets de la montée des coûts de production. L'agneau « R » cote à 7,91 €/kg de carcasse en semaine 9. Au marché de Sancoins, la marchandise est de bonne qualité et les prix s'envolent. L'agneau « U » de 32 à 38 kg cote à 4,19 €/kg vif en semaine 10.

Agneaux (16-19 kg couvert R) - Bassin Nord



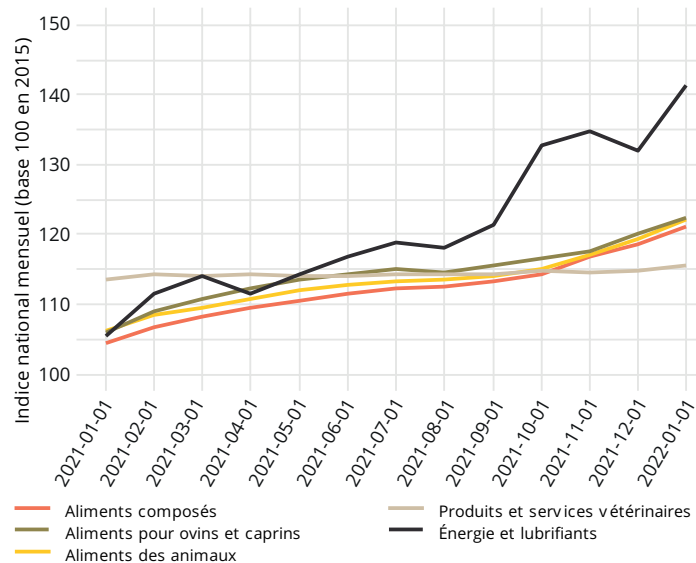
Source : Source : FranceAgriMer

| Évolution du cours des agneaux « R » en février 2022 par rapport à : | |
|--|--------------------------|
| Janvier 2022 (semaine 4) | Février 2021 (semaine 8) |
| - 0,5 % | 9,2 % |

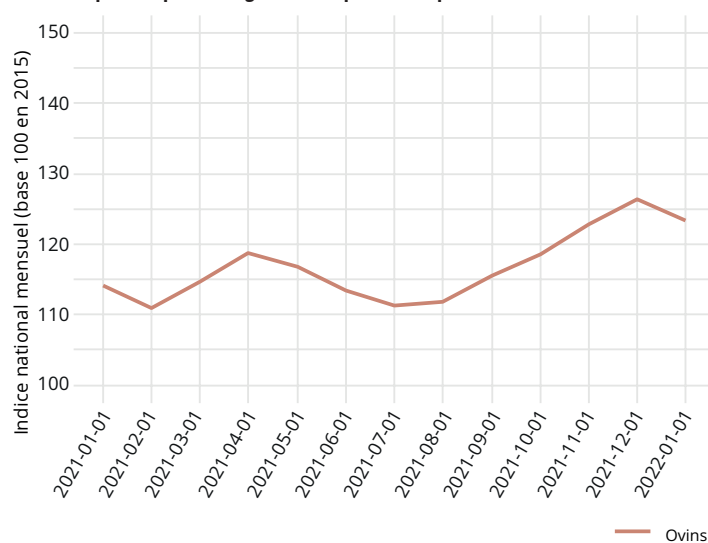
Les indices des prix

Les ovins

Indice des prix d'achat des moyens de production agricole pour les ovins



Indice des prix des produits agricoles à la production pour les ovins



Source : Insee - SSP

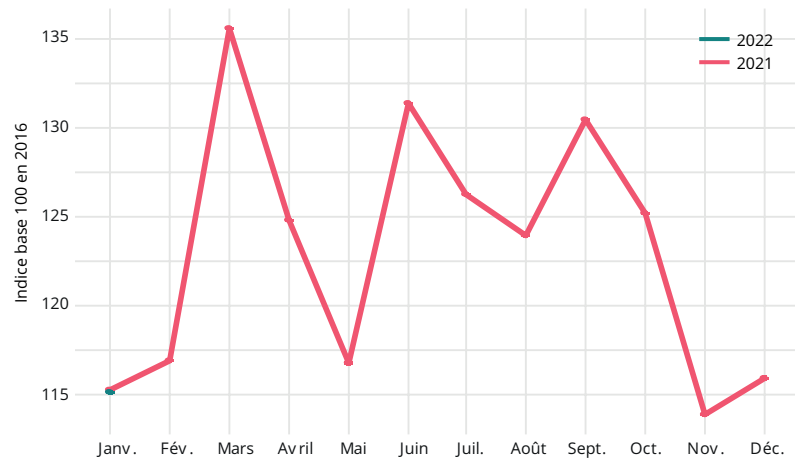
Le prix de la viande ovine diminue après plusieurs mois de forte progression. Le prix des intrants augmente toujours, celui des carburants flambe.

Les porcins

Les abattages de porcins restent stables

En janvier, les abattages de **porcins** sont stables par rapport au mois de décembre, et sont identiques à ceux de janvier 2021. L'indice 115 du mois de janvier signifie que les abattages sont supérieurs de 15 % à ceux de janvier 2016.

Les abattages de porcins en Centre-Val de Loire



Source : Agreste - Enquête auprès des abattoirs

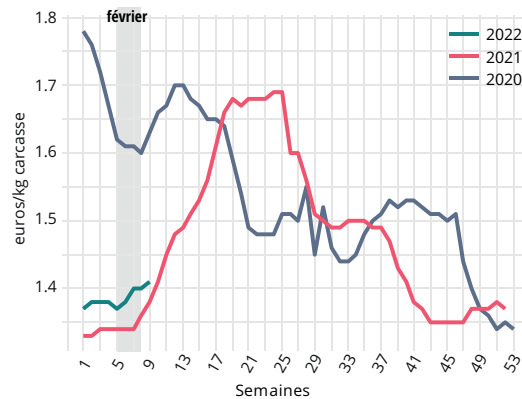
* Les abattages régionaux de porcins sont couverts par le secret statistique. Les abattages sont donc exprimés en indice base 100 en 2016.

Les cotations

La revalorisation de la référence allemande fait progresser les cours des porcins

En février, le prix du **porc charcutier** augmente de 2 % par rapport au mois précédent. Cette revalorisation fait suite à une hausse record en Allemagne pour compenser le déficit d'offre et la flambée des coûts de production. Le porc charcutier cote à 1,41 €/kg de carcasse en semaine 9. Ailleurs en Europe, les prix progressent également afin de s'aligner avec la référence allemande. Cette augmentation des cours reste toutefois insuffisante pour absorber l'explosion du prix des céréales.

Porcs charcutier (classe E) - Centre-Val de Loire (Nantes)

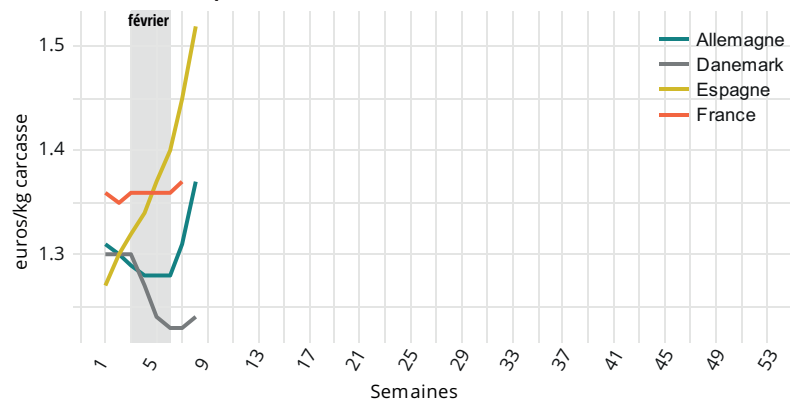


Source : FranceAgriMer

Évolution du cours porcs charcutiers en février 2022 par rapport à :

| Janvier 2022 (semaine 4) | Février 2021 (semaine 8) |
|--------------------------|--------------------------|
| 1,9 % | 3,2 % |

Prix communautaire du porc abattu en 2021 (classe E)

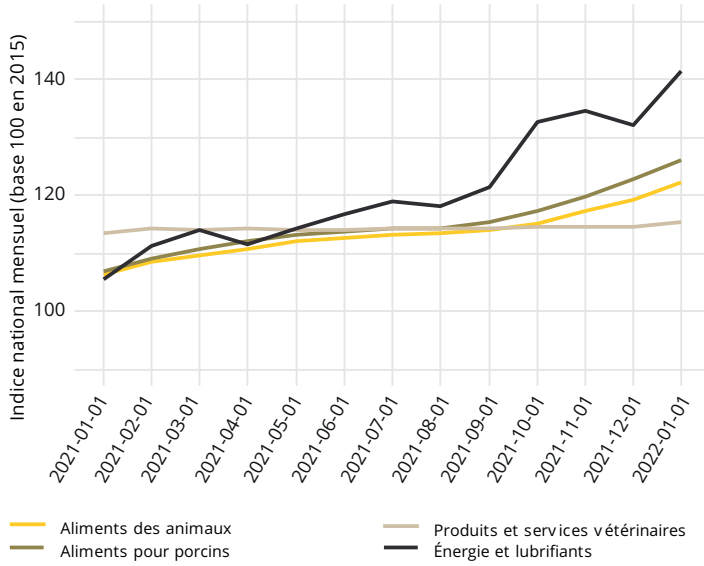


Source : Commission européenne

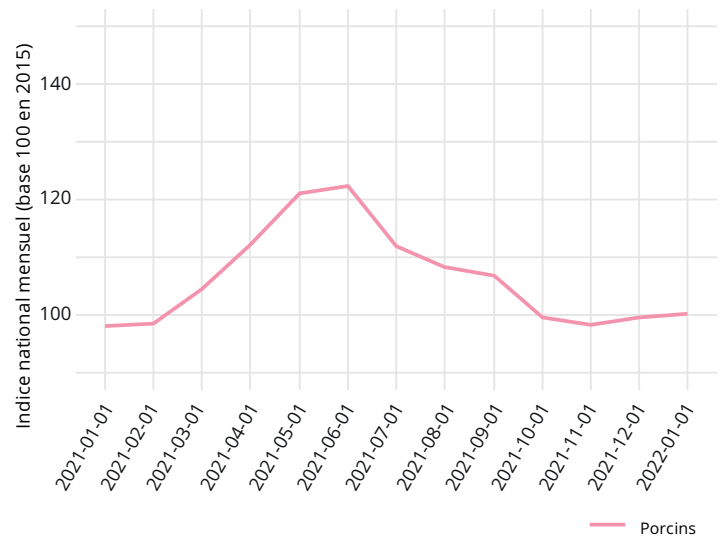
Les indices des prix

Les porcins

Indice des prix d'achat des moyens de production agricole pour les porcins



Indice des prix des produits agricoles à la production pour les porcins



Source : Insee - SSP

Le prix des porcins se stabilise, alors que le coût des aliments et des carburants augmente fortement. Le prix des services vétérinaires reste constant.

Les volailles

Chute des abattages de volailles

Abattages contrôlés des volailles en Centre-Val de Loire

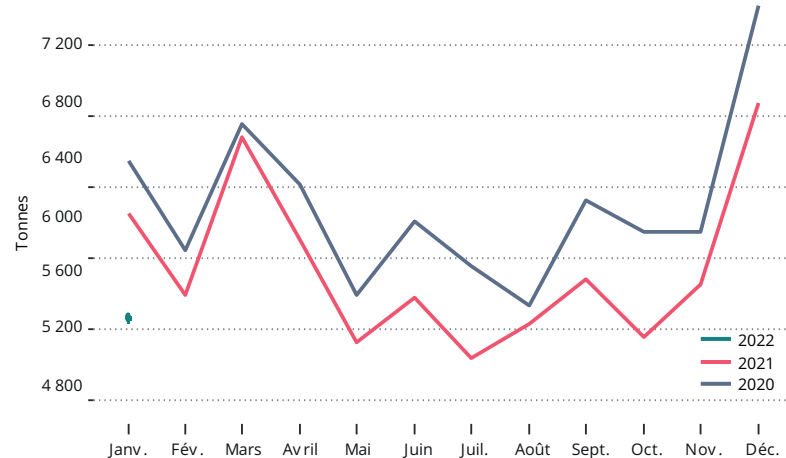
Données corrigées des variations journalières d'abattages

| Tonnes | Janvier 2022 | Évolution janvier 2022/décembre 2021 % | Évolution janvier 2022/2021 % |
|------------------------|--------------|--|-------------------------------|
| Poulets et coquelets | 1 797 | - 6,4 | - 0,7 |
| Dindes | 3 821 | - 20,3 | - 14,0 |
| Pintades | 37 | - 54,9 | 131,3 |
| Total volailles | 5 655 | - 16,8 | - 9,8 |

Source : Agreste - Enquête auprès des abattoirs

En janvier, les abattages de volailles diminuent : - 17 % par rapport au mois de décembre 2021, et - 10 % par rapport à l'année dernière. Cette baisse concerne toutes les catégories, et notamment les pintades, dont les abattages chutent de 55 % après les fêtes de fin d'année.

Abattages de volailles

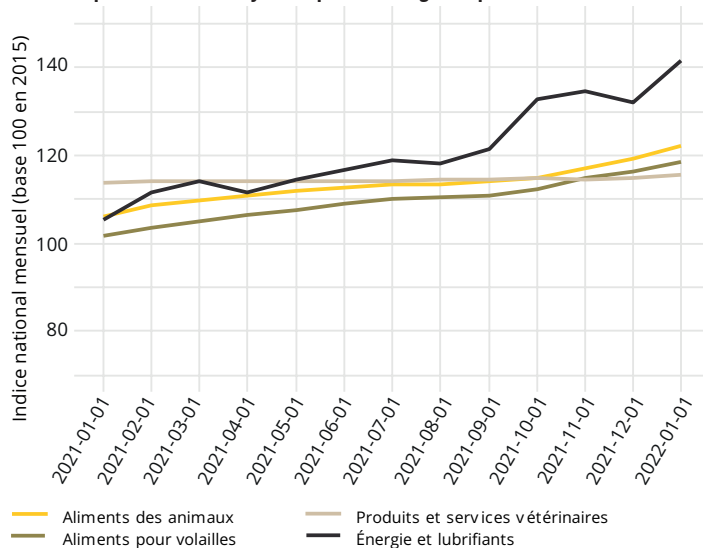


Source : SSP - Enquête auprès des abattoirs

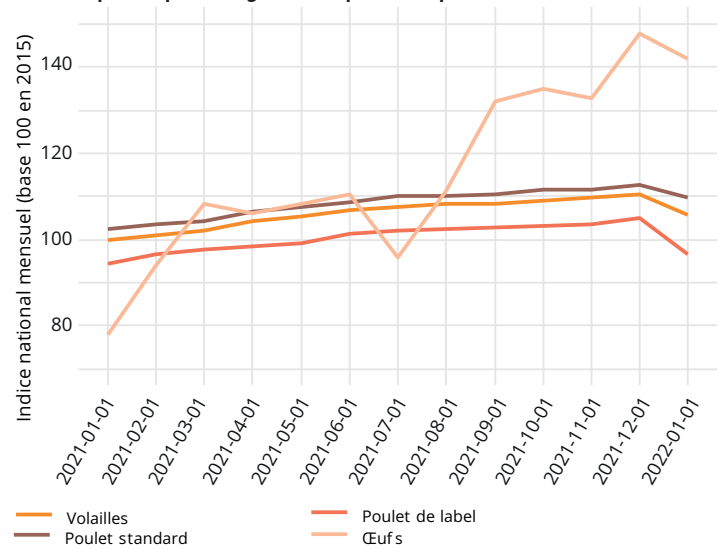
Les indices des prix

Les volailles

Indice des prix d'achat des moyens de production agricole pour les volailles



Indice des prix des produits agricoles à la production pour les volailles



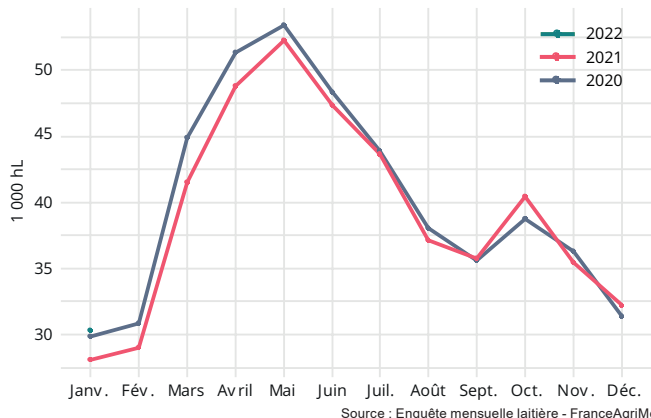
Source : Insee - SSP

Les cours des volailles et des poulets diminuent. Le prix des œufs baisse également, mais reste néanmoins élevé. Le prix de l'énergie augmente, tout comme le prix des aliments.

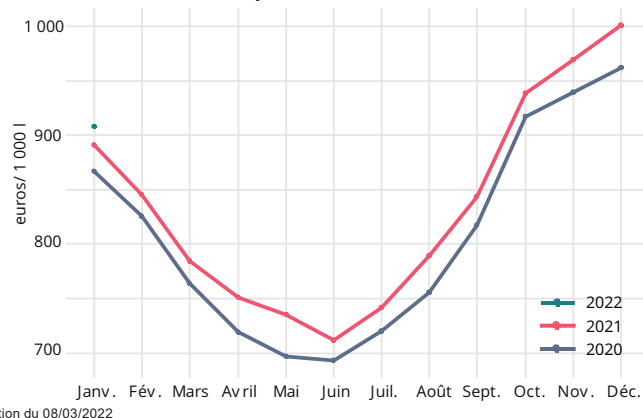
Les caprins

La production laitière caprine

Livraison du lait de chèvre en Centre-Val de Loire



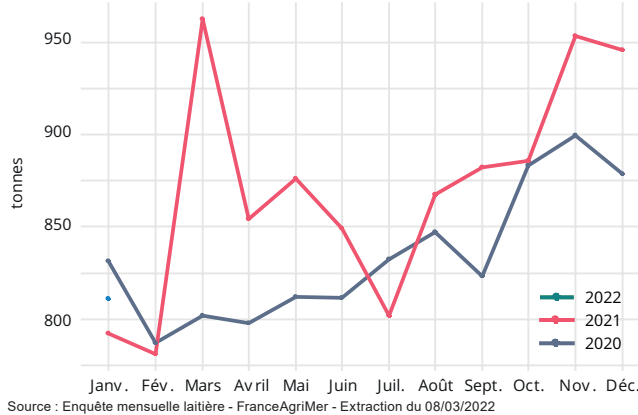
Prix du lait de chèvre livré depuis le Centre-Val de Loire



Les livraisons régionales de lait de chèvre connaissent leur creux saisonnier en janvier. Les quantités livrées sont toutefois supérieures à celles de 2021. Quant au prix, il augmente et dépasse les 900 €/1 000 litres.

Les fabrications mensuelles de fromage de chèvre en Centre-Val de Loire

En janvier, les fabrications de fromages de chèvre sont en nette baisse par rapport au mois précédent. Elles sont toutefois supérieures à celles de janvier 2021.

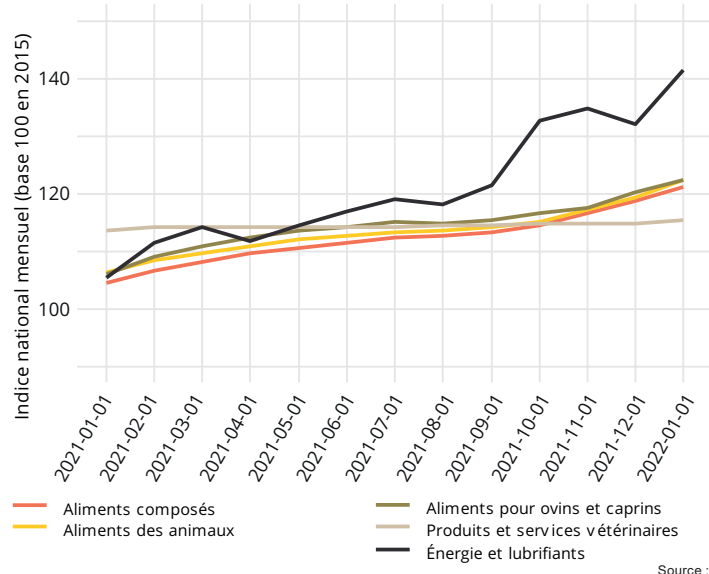


Source : Enquête mensuelle laitière - FranceAgriMer - Extrait du 08/03/2022

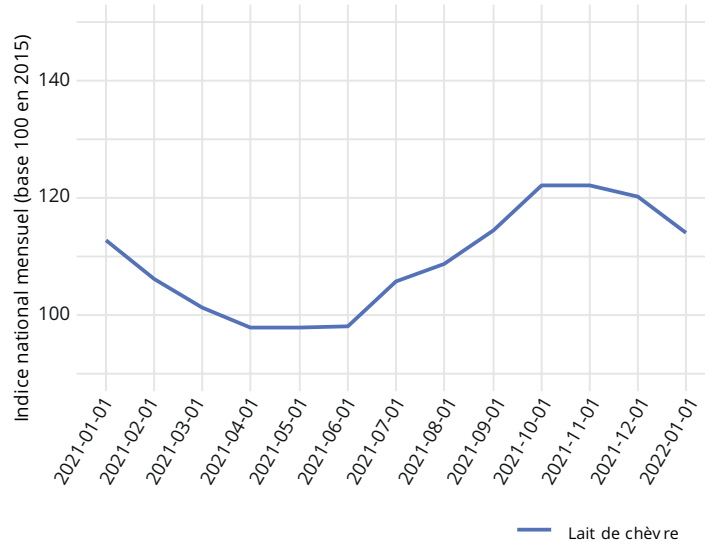
Les indices des prix

Les caprins

Indice des prix d'achat des moyens de production agricole pour les caprins



Indice des prix des produits agricoles à la production pour les caprins



Source : Insee - SSP

Le prix de l'énergie atteint des sommets, tout comme le prix des aliments. Après plusieurs mois de hausse en 2021, le cours du lait de chèvre diminue en janvier.

MÉTHODOLOGIE

- Les cotations hebdomadaires des viandes transmises par les services de FranceAgriMer sont représentatives de l'état du marché une semaine donnée. Elles sont exploitées selon deux modalités dans cette publication. Le commentaire valorise la cotation d'une semaine dont le numéro est alors précisément indiqué : « 1,41 € kg en semaine 9 ». S'il s'agit de comparaisons sur des durées longues telles que le mois ou l'année précédente, dans ce cas une moyenne mobile arithmétique est privilégiée et le mois est précisé : « janvier 2022 (semaine 4) » signifie qu'une moyenne des semaines 3 à 5 est effectuée et choisie pour être représentative de la tendance de cette période.
- Les données concernant les abattages sont issues d'une enquête mensuelle réalisée par le service de la statistique et de la prospective (SSP) auprès des abattoirs pour les ovins, les porcins et les volailles. Pour les bovins, les données sont extraites de la BDNI, par le SSP, depuis début 2017 et ont été rétropolées pour les années allant de 2016 à 2012.

■ Ipampa

L'indice des prix d'achat des moyens de productions agricoles permet de suivre l'évolution des prix des biens et services utilisés par les exploitants dans leur activité agricole. Son calcul est réalisé conjointement par le SSP et l'Insee.

■ Ippap

L'indice des prix des produits agricoles à la production mesure l'évolution des prix des produits vendus par les agriculteurs. Il est élaboré à partir de l'observation des prix du marché, en particulier dans les enquêtes et relevés réalisés par FranceAgriMer - RNM (réseau des nouvelles des marchés) et le SSP. Il est calculé par l'Insee et, pour les fruits et légumes, par le SSP. Les séries sont calculées et publiées en base 2015.

■ Enquête mensuelle laitière

L'enquête mensuelle laitière (EML) SSP/FranceAgriMer est une enquête administrative depuis janvier 2016. Elle permet de répondre notamment aux obligations réglementaires européennes de la directive 96/16/CE sur les statistiques laitières.

www.agreste.agriculture.gouv.fr



Direction régionale de l'alimentation,
de l'agriculture et de la forêt
Service régional de l'information statistique et économique
Cité administrative Coligny
131, rue du faubourg Bannier
45042 Orléans Cedex 1
Courriel : srise.draaf-centre-val-de-loire@agriculture.gouv.fr
Site : draaf.centre-val-de-loire.agriculture.gouv.fr

Directeur de la publication : Bruno LOCQUEVILLE
Rédacteur en chef : Gaëtan BUISSON
Rédacteur : Anaïs POUMOT
Composition : Florence FAURE
Dépot légal : À parution
ISSN : 2551-7651
© Agreste 2022

