

## ÉLEVAGE

# Les éleveurs de bovins en grande difficulté face à la chute des cours

En mars, les abattages, en hausse par rapport au mois précédent, semblent peu affectés par le confinement débuté en milieu de mois. De même sur ce mois, les exportations de brouards se maintiennent. Toutefois, les prix des viandes diminuent dans toutes les filières, ce qui crée des tensions. Le ramadan ne permet pas le redressement du marché du jeune bovin. Le marché de l'agneau repart sur une dynamique positive grâce aux promotions de Pâques. Le cours du porc charcutier baisse, en France comme dans les principaux pays producteurs européens.

## Les abattages

Abattages contrôlés des animaux en Centre-Val de Loire  
Données corrigées des variations journalières d'abattages

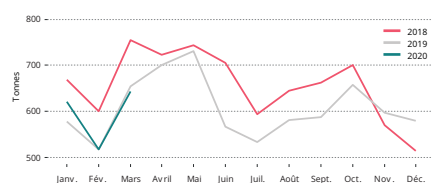
Tonnes	Mars 2020	Évolution Mars 2020/ février 2020 %	Évolution mars 2020/2019 %	Cumul janvier à mars 2020	Évolution cumul janvier à mars 2020/2019 %
Gros bovins mâles	77	35,1	- 13,5	196	- 19,3
Vaches	314	23,6	4,3	898	5,5
Total génisses	192	20,8	- 11,5	534	0,2
Total bovins 12 mois ou moins	60	25,0	27,7	153	24,4
Total bovins	643	24,4	- 1,7	1 780	1,8
Total ovins	23	27,8	- 36,1	59	- 36,6
Total porcins*	s	s	s	s	s
Poulets et coquelets	2 099	13,2	12,7	5 959	7,0
Dindes	4 666	10,7	45,9	13 440	36,2
Pintades	44	37,5	25,7	113	6,6
Canards	2	100,0	0,0	4	- 20,0
Total volailles	6 811	11,6	33,6	19 516	25,5
<b>Ensemble</b>	<b>7 477</b>	<b>12,6</b>	<b>29,2</b>	<b>21 355</b>	<b>22,8</b>

Source : Agreste - BDNI et enquête auprès des abattoirs

\* Les abattages régionaux de porcins sont couverts par le secret statistique

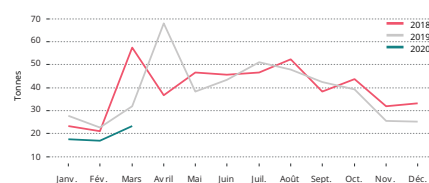
En mars, comme chaque année, les abattages augmentent dans toutes les catégories par rapport au mois précédent. Ils progressent de 13 % au total. Les abattages de bovins sont stables par rapport à l'année dernière, et progressent de 24 % en comparaison à février 2020. Malgré le début du confinement de la population le 17 mars, la demande est bien présente et les abattoirs fonctionnent quasiment normalement. Les abattages d'ovins augmentent à l'approche de Pâques, tout en restant inférieurs de 36 % à ceux de mars 2019. Quant aux abattages de volailles, ils atteignent des sommets. Ils sont en hausse de 34 % par rapport à mars 2019.

### Abattages de bovins



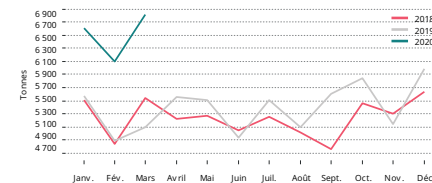
Source : Ministère de l'agriculture - BDNI

### Abattages d'ovins



Source : SSP - Enquête auprès des abattoirs

### Abattages de volailles\*



Source : SSP - Enquête auprès des abattoirs

\* comprend poulets et coquelets, dindes, pintades et canards

# Les cotations des animaux de boucherie

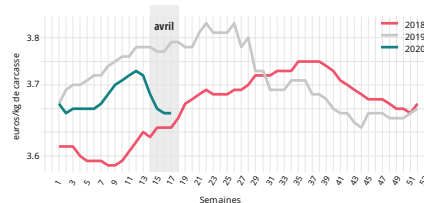
## Prix en baisse dans toutes les catégories bovines

Les cours des **vaches « R »** continuent de chuter malgré une demande qui se maintient. Les disponibilités sont réduites en raison des travaux aux champs. La Fédération Nationale Bovine appelle les éleveurs à garder les animaux en ferme afin d'augmenter les prix. Les vaches « R », entrée abattoir, cotent à

3,64 €/kg de carcasse en semaine 17. Au marché de Chateaufort, les vaches Charolaises « R » cotent à 3,48 €/kg vif en semaine 17.

Évolution du cours des vaches « R » en avril 2020 par rapport à :	
Mars 2020 (semaine 12)	Avril 2019 (semaine 16)
-2,1 %	-3,5 %

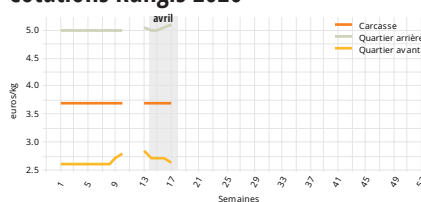
### Vaches à viande (catégorie R) Bassin Centre-Est



Source : FranceAgriMer

Au marché de Rungis, les prix des quartiers arrière sont en hausse, à l'inverse des prix des quartiers avant, notamment utilisés pour la fabrication de la viande hachée. Le cours des carcasses est inchangé.

### Vaches catégorie R Cotations Rungis 2020



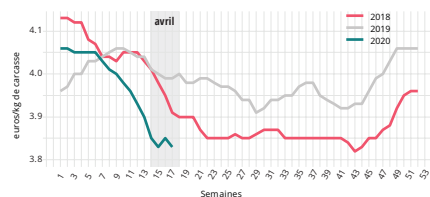
Source : FranceAgriMer - RNM

Les **jeunes bovins viande « U »** cotent à 3,83 €/kg de carcasse en semaine 17. La tendance des prix est baissière malgré un léger sursaut en avril. La demande est faible alors que la filière comptait sur le ramadan pour dynamiser le marché. Les

retards d'enlèvement en ferme sont fréquents, et les éleveurs sont en grande difficulté. Les débouchés à l'exportation sont insuffisants.

Évolution du cours des jeunes bovins « U » en avril 2020 par rapport à :	
Mars 2020 (semaine 12)	Avril 2019 (semaine 16)
-2,4 %	-3,9 %

### Jeunes bovins viande (catégorie U) Bassin Centre Est



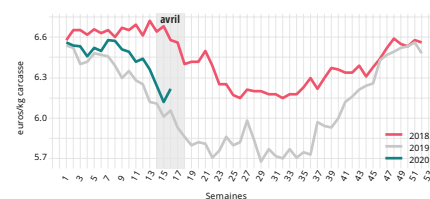
Source : FranceAgriMer

Les prix des **veaux de boucherie** baissent de 4 % par rapport au mois de mars, tout en restant supérieurs de 2 % aux prix pratiqués en avril 2019. Le commerce est morose. Les retards d'enlèvement en élevage se multiplient.

supermarchés et les boucheries traditionnelles afin de désengorger les ateliers. Les veaux de boucherie cotent à 6,07 €/kg de carcasse en semaine 16.

Évolution du cours des veaux de boucherie « R » en avril 2020 par rapport à :	
Mars 2020 (semaine 11)	Avril 2019 (semaine 15)
-4,1 %	2,3 %

### Veaux de boucherie (catégorie rosé clair R) Bassin Sud



Source : FranceAgriMer

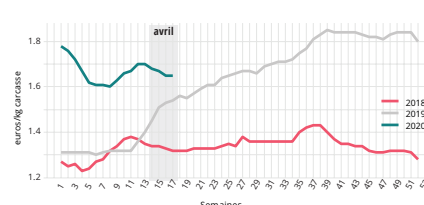
## Les jours fériés perturbent le marché du porc charcutier

Le prix du porc charcutier est en baisse de 2 % par rapport au mois précédent. En semaine 17, il cote à 1,65 €/kg de carcasse. La demande diminue à la suite de la pandémie de coronavirus qui perturbe les marchés. Les besoins des abattoirs sont moindres

à l'approche des jours fériés de mai. Chez nos voisins européens, les prix sont également en baisse.

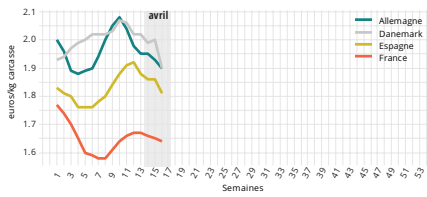
Évolution du cours du porc charcutier en avril 2020 par rapport à :	
Mars 2020 (semaine 12)	Avril 2019 (semaine 16)
-2 %	8,5 %

### Porcs charcutier (classe E) Centre-Val de Loire (Nantes)



Source : FranceAgriMer

## Prix communautaire du porc abattu en 2020 (classe E)



Source : Commission européenne

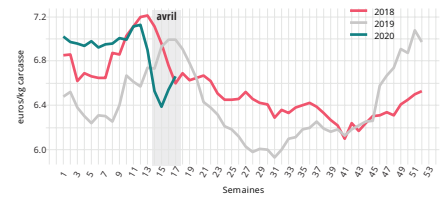
## La hausse de la consommation profite à l'agneau

Le prix de l'agneau entame sa chute saisonnière malgré un rebond en seconde partie du mois. Il baisse de 7 % par rapport à mars 2020. Cependant, la consommation semble repartie à la hausse. Les campagnes promotionnelles au moment de Pâques ont été bénéfiques.

Les retards d'enlèvement en élevage ont été résorbés. L'offre actuelle couvre la demande. L'agneau « R » cote à 6,66 €/kg de carcasse en semaine 17.

Évolution du cours des agneaux en avril 2020 par rapport à :	
Mars 2020 (semaine 12)	Avril 2019 (semaine 16)
-7,3 %	-6,3 %

## Agneaux (16-19 kg couvert R) Bassin Nord



Source : FranceAgriMer

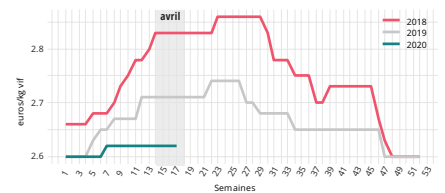
## Stabilité en broutards

Les prix des broutards limousins « U » de 300 à 350 kg sont stables depuis plusieurs semaines. Ils cotent à 2,62 €/kg en semaine 17. L'offre est modeste en raison des décapitalisations de cheptels pratiquées ces dernières années. La demande est faible sur le marché intérieur. Les transactions sont régulières pour les bons mâles à destination de l'Italie. Les animaux

de second choix souffrent d'une demande espagnole en baisse en raison du manque de débouchés vers le Maghreb. À Chateaufeillant, les broutards charolais « U » de 300 à 350 kg cotent en moyenne à 2,86 €/kg vif en semaine 17.

Évolution du cours des broutards limousins en avril 2020 par rapport à :	
Mars 2020 (semaine 12)	Avril 2019 (semaine 16)
0,0 %	-3,3 %

## Limousins mâles catégorie U 6-12 mois 350 kg - Commission Limoges



Source : FranceAgriMer

Absence de cotations FranceAgriMer en charolais « U » 6-12 mois 300 kg pour le mois d'avril.

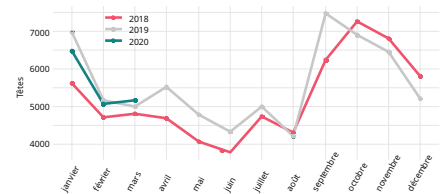
# LES EXPORTS DE BROUARDIS

Les exportations de broutards augmentent de 2 % en un mois. Malgré ce frémissement, elles reculent de 3 % en cumulé depuis le début de l'année par rapport à 2019. Les exportations vers l'Italie ou l'Espagne perdurent, avec principalement les gros ateliers italiens qui continuent à se remplir.

Néanmoins, du fait du poids des contraintes liées à la pandémie en France et au Nord de l'Italie, des ajustements ont dû être opérés par les opérateurs de la chaîne logistique.

Évolution des exportations régionales de broutards en mars 2020 par rapport à :	
Février 2020	Mars 2019
2,0 %	3,0 %

## Exportations de broutards



Source : Ministère de l'agriculture - BDNl

## MÉTHODOLOGIE

- Les cotations hebdomadaires des viandes transmises par les services de FranceAgriMer sont représentatives de l'état du marché une semaine donnée. Elles sont exploitées selon deux modalités dans cette publication. Le commentaire valorise la cotation d'une semaine dont le numéro est alors précisément indiqué : « 2,62€/kg en semaine 17 ». S'il s'agit de comparaisons sur des durées longues telles que le mois ou l'année précédente, dans ce cas une moyenne mobile arithmétique est privilégiée et le mois est précisé : « mars 2020 (semaine 12) » signifie qu'une moyenne des semaines 11 à 13 est effectuée et choisie pour être représentative de la tendance de cette période.
- Les données concernant les abattages sont issues d'une enquête mensuelle réalisée par le service de la statistique et de la prospective (SSP) auprès des abattoirs pour les ovins, les porcins et les volailles. Pour les bovins, les données sont extraites de la BDNI, par le SSP, depuis début 2017 et ont été rétropolées pour les années allant de 2016 à 2012.
- Les cotations sont fournies par FranceAgriMer à partir des informations collectées auprès des opérateurs professionnels.

[www.agreste.agriculture.gouv.fr](http://www.agreste.agriculture.gouv.fr)

Direction régionale de l'alimentation,  
de l'agriculture et de la forêt  
Service régional de l'information statistique et économique  
Cité administrative Coligny  
131, rue du faubourg Banner  
45042 Orléans Cedex 1  
Courriel : [srise.draaf-centre-val-de-loire@agriculture.gouv.fr](mailto:srise.draaf-centre-val-de-loire@agriculture.gouv.fr)  
Site : [draaf.centre-val-de-loire.agriculture.gouv.fr](http://draaf.centre-val-de-loire.agriculture.gouv.fr)

Directeur de la publication : Bruno LOCQUEVILLE  
Rédacteur en chef : Gaëtan BUISSON  
Rédactrice : Anaïs POUMOT  
Composition : Florence FAURE  
Dépot légal : À parution  
ISSN : 2551-7651  
© Agreste 2020

