

## ÉLEVAGE

# En janvier, la filière avicole régionale tire les abattages vers le haut

À la suite des vacances de février, les prix des vaches « R » repartent à la hausse. La fermeture d'un abattoir de veaux en Dordogne fait augmenter les prix. L'épidémie de coronavirus place dans l'expectative les marchés tournés vers les débouchés italien et chinois. Le cours du porc charcutier semble repartir à la hausse alors que celui des jeunes bovins viande diminue. L'approche du ramadan consolide le marché des broutards.

## Les abattages

Abattages contrôlés des animaux en Centre-Val de Loire

Données corrigées des variations journalières d'abattages

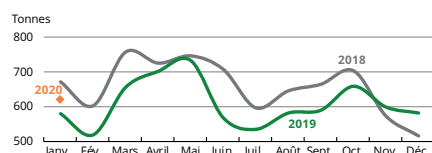
Tonnes	Janvier 2020	Évolution Janvier 2020/ décembre 2019 %	Évolution janvier 2020/2019 %
Gros bovins mâles	62	- 4,6	- 21,5
Vaches	330	9,6	12,6
Total génisses	183	8,3	9,6
Total bovins 12 mois ou moins	45	0,0	12,5
<b>Total bovins</b>	<b>620</b>	<b>6,9</b>	<b>7,3</b>
Total ovins	18	- 28,0	- 43,8
Total porcins*	s	s	s
Poulets et coquelets	2005	8,5	5,5
Dindes	4559	15,4	25,8
Pintades	37	- 57,5	- 5,1
Canards	1	- 50,0	- 50,0
<b>Total volailles</b>	<b>6 602</b>	<b>12,1</b>	<b>18,6</b>
<b>Ensemble</b>	<b>7 240</b>	<b>11,5</b>	<b>17,2</b>

\* Source : Agreste - BDNI et enquête auprès des abattoirs

\* Les abattages régionaux de porcins sont couverts par le secret statistique

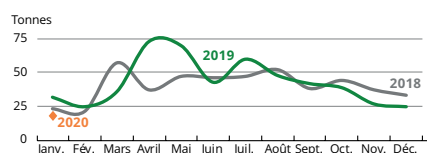
En janvier, les abattages régionaux progressent de 11 % par rapport au mois de décembre 2019. Les abattages de volailles atteignent des sommets, portés par les poulets et les dindes. Ils augmentent de 12 % par rapport au mois précédent. Les abattages de bovins progressent dans toutes les catégories, hormis en gros bovins mâles. Seuls les abattages d'ovins baissent (- 28 %) par rapport au mois de décembre, suivant la tendance saisonnière habituelle.

### Abattages de bovins



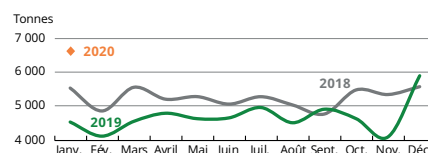
Source : Ministère de l'agriculture - BDNI

### Abattages d'ovins



Source : SSP - Enquête auprès des abattoirs

### Abattages de volailles



Source : SSP - Enquête auprès des abattoirs

\* comprend poulets et coquelets, dindes, pintades et canards

# Les cotations des animaux de boucherie

## La fin des vacances profite aux vaches « R »

Les cours des **vaches « R »** suivent une tendance haussière (+ 0,8 %). La demande repart à la hausse en raison de la fin des vacances d'hiver. Les vaches « R », entrée abattoir, cotent à 3,7 €/kg de carcasse en semaine 9. Au marché de Sancoins, les vaches « R » cotent à 3,65 €/kg vif en semaine 9.

Au marché de Rungis, les prix des quartiers avant augmentent. Ils servent notamment à la fabrication de la viande hachée. Les prix des carcasses et des quartiers arrière restent stables.

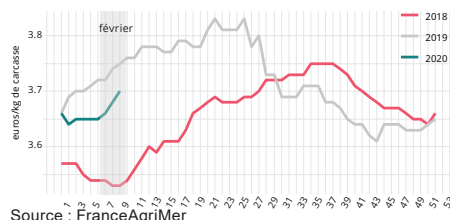
Les **jeunes bovins viande « U »** cotent à 4 €/kg de carcasse en semaine 9. Les prix diminuent légèrement, suivant la tendance de 2018. Le commerce est calme. Mais l'épidémie de coronavirus profite aux exportations vers l'Italie, en raison de la fermeture de plusieurs abattoirs dans ce pays.

Les prix des **veaux de boucherie** progressent de 3 % par rapport à l'année dernière. Le marché se fluidifie en raison de la fermeture administrative d'un abattoir en Dordogne. En conséquence, l'offre est moins abondante et l'écoulement de la marchandise plus facile. Les veaux de boucherie cotent à 6,36 €/kg de carcasse en semaine 9.

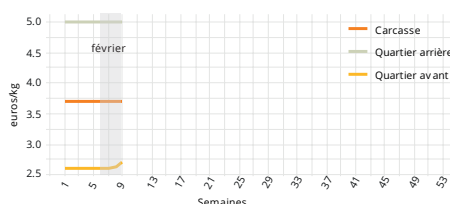
## Le prix du porc charcutier repart à la hausse

Après plusieurs semaines de baisse, le prix du **porc charcutier** semble repartir à la hausse. En semaine 9, il cote à 1,63 €/kg de carcasse. L'épidémie de coronavirus perturbe les échanges mondiaux. Les soucis logistiques s'accumulent, de nombreux containers sont bloqués en Asie.

### Vaches à viande (catégorie R) Bassin Centre-Est

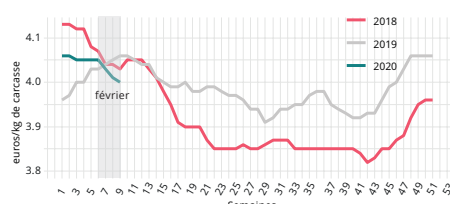


### Vaches catégorie R Cotations Rungis 2020



Source : FranceAgriMer - RNM

### Jeunes bovins viande (catégorie U) Bassin Centre Est

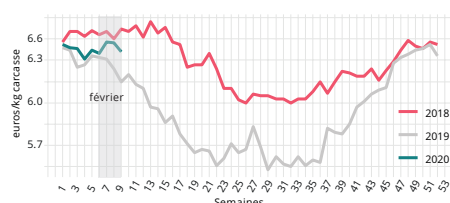


Source : FranceAgriMer

### Évolution du cours des jeunes bovins « U » en février 2020 par rapport à :

Janvier 2020 (semaine 4)	Février 2019 (semaine 8)
-0,9 %	-0,9 %

### Veaux de boucherie (catégorie rosé clair R) Bassin Sud



Source : FranceAgriMer

### Évolution du cours des veaux de boucherie « R » en février 2020 par rapport à :

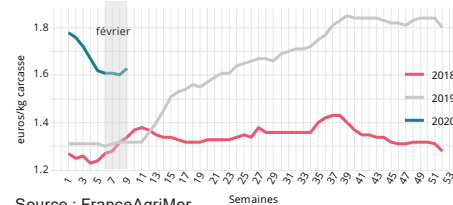
Janvier 2020 (semaine 4)	Février 2019 (semaine 8)
0,8 %	2,7 %

Néanmoins, les cours européens augmentent : les abattoirs anticipent le rebond des achats chinois.

### Évolution du cours du porc charcutier en février 2020 par rapport à :

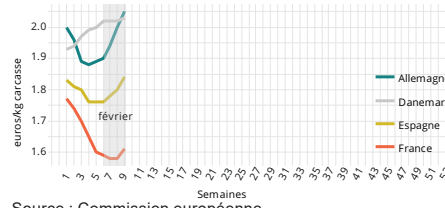
Janvier 2020 (semaine 4)	Février 2019 (semaine 8)
-3,4 %	22,5 %

### Porcs charcutier (classe E) Centre-Val de Loire (Nantes)



Source : FranceAgriMer

## Prix communautaire du porc abattu en 2020 (classe E)



Source : Commission européenne

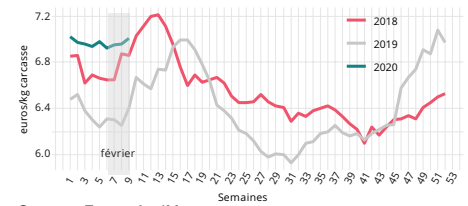
## L'offre limitée profite à l'agneau

Contrairement aux années précédentes, le prix de l'agneau ne faiblit pas depuis le début de l'année. Il est supérieur de 10 % à celui de février 2019. Alors que la demande se maintient, l'offre est assez limitée pour la saison, les éleveurs prévoyant

des sorties d'agneaux pour Pâques. L'agneau « R » cote à 7,01 €/kg de carcasse en semaine 9. Au marché de Chateaufeillant, les animaux sont de qualité et l'offre est restreinte.

Évolution du cours des agneaux en février 2020 par rapport à :	
Janvier 2020 (semaine 4)	Février 2019 (semaine 8)
-0,2 %	10,4 %

## Agneaux (16-19 kg) couvert R) Bassin Nord



Source : FranceAgriMer

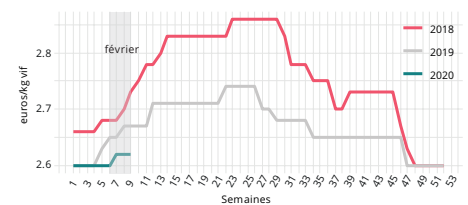
## Le ramadan tire les prix des broutards vers le haut

Les prix des broutards limousins « U » de 300 à 350 kg progressent de 1 % après des semaines de stagnation. Ils cotent à 2,62 €/kg en semaine 9. L'offre est limitée. L'approche du ramadan dynamise les exportations vers les pays du pourtour méditerranéen.

Les échanges avec l'Italie se compliquent en raison de l'épidémie de coronavirus. À Chateaufeillant, les broutards charolais « U » de 300 à 350 kg cotent en moyenne à 2,93 €/kg vif en semaine 10.

Évolution du cours des agneaux en février 2020 par rapport à :	
Janvier 2020 (semaine 4)	Février 2019 (semaine 8)
0,8 %	-1,6 %

## Limousins mâles catégorie U 6-12 mois 350 kg - Commission Limoges



Source : FranceAgriMer

Absence de cotations FranceAgriMer en charolais « U » 6-12 mois 300kg pour le mois de mars.

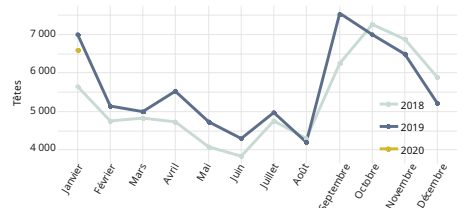
# LES EXPORTS DE BROUTARDS

En janvier, les exportations de broutards augmentent de 26 % par rapport au mois de décembre 2019, suivant la tendance saisonnière habituelle. Ils sont cependant inférieurs de 6 % à ceux de janvier 2019. Le commerce est régulier après deux semaines de fermeture

à la suite des fêtes de fin d'année. Le nombre d'animaux vaccinés FCO 4 et 8 est à peine suffisant pour couvrir les besoins des acheteurs.

Évolution du cours de broutards exportés en janvier 2020 par rapport à :	
Décembre 2019	Janvier 2019
26,5 %	-5,6 %

## Exportations de broutards



Source : Ministère de l'agriculture - BDNI

## MÉTHODOLOGIE

- Les cotations hebdomadaires des viandes transmises par les services de FranceAgriMer sont représentatives de l'état du marché une semaine donnée. Elles sont exploitées selon deux modalités dans cette publication. Le commentaire valorise la cotation d'une semaine dont le numéro est alors précisément indiqué : « 7,01€/kg de carcasse en semaine 9 ». S'il s'agit de comparaisons sur des durées longues telles que le mois ou l'année précédente, dans ce cas une moyenne mobile arithmétique est privilégiée et le mois est précisé : « janvier 2020 (semaine 4) » signifie qu'une moyenne des semaines 3 à 5 est effectuée et choisie pour être représentative de la tendance de cette période.
- Les données concernant les abattages sont issues d'une enquête mensuelle réalisée par le service de la statistique et de la prospective (SSP) auprès des abattoirs pour les ovins, les porcins et les volailles. Pour les bovins, les données sont extraites de la BDNI, par le SSP, depuis début 2017 et ont été rétropolées pour les années allant de 2016 à 2012.
- Les cotations sont fournies par FranceAgriMer à partir des informations collectées auprès des opérateurs professionnels.

[www.agreste.agriculture.gouv.fr](http://www.agreste.agriculture.gouv.fr)

Direction régionale de l'alimentation,  
de l'agriculture et de la forêt  
Service régional de l'information statistique et économique  
Cité administrative Coligny  
131, rue du faubourg Bannier  
45042 Orléans Cedex 1  
Courriel : [srise.draaf-centre-val-de-loire@agriculture.gouv.fr](mailto:srise.draaf-centre-val-de-loire@agriculture.gouv.fr)  
Site : [draaf.centre-val-de-loire.agriculture.gouv.fr](http://draaf.centre-val-de-loire.agriculture.gouv.fr)

Directeur de la publication : Bruno LOCQUEVILLE  
Rédacteur en chef : Gaëtan BUISSON  
Rédactrice : Anaïs POUMOT  
Composition : Florence FAURE  
Dépot légal : À parution  
ISSN : 2551-7651  
© Agreste 2020

