

PRODUCTION ET PRIX DES VINS DANS LE CENTRE-VAL DE LOIRE EN 2025

Une année globalement moins perturbée par les aléas climatiques et un millésime 2025 prometteur

La campagne 2025 se déroule sereinement jusqu'aux vendanges pour les viticulteurs de la région contrairement à l'année précédente. Toutefois les canicules estivales et les dégâts de grêle amputent largement les volumes dans certains secteurs. Les volumes commercialisés de vin reculent, l'activité à l'export se portant mieux que le marché intérieur.

Une campagne 2025 sereine jusqu'aux vendanges

Les conditions météo de la campagne 2025 permettent une gestion culturale des vignes maîtrisée et sereine, soulageant les viticulteurs après les difficultés et les problèmes de mildiou de l'an passé. Épargné par les gelées printanières, le vignoble est cependant touché par de violents orages accompagnés de grêle d'abord dans le Loir-et-Cher en juin, puis dans le Cher en juillet. Les dégâts sont très variables mais peuvent être localement très importants, compromettant toute récolte. Des phénomènes de coulure sont observés suite aux fortes chaleurs au moment de la floraison. Durant l'été, les coups de chaud occasionnent des symptômes d'échaudage sur feuilles et sur grappes principalement sur les Sauvignons. Les maladies fongiques s'expriment peu, un peu de pourriture noble se développe sur les Blancs dans certains secteurs,

mais les raisins sont globalement sains et de très bonne qualité au moment des récoltes. La maturité s'accélère en fin d'été et les vendanges démarrent précocement au 15 août pour les Crémants et s'achèvent fin septembre.

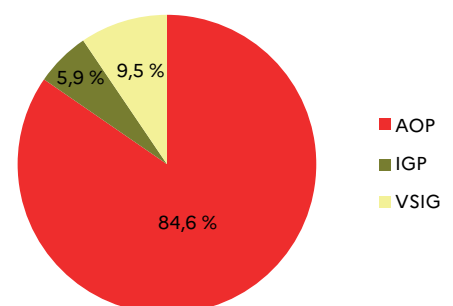
Une récolte rassurante

85 % des vins régionaux bénéficient d'une AOP et les 25 appellations atteindraient 5 % de la production française sous AOP en 2025. Le Touraine, le Sancerre et le Vouvray (tranquille et fines bulles) représentent les plus importants volumes. La superficie régionale des vignobles régresse de 300 ha entre 2023 et 2024, le Loir-et-Cher et l'Indre-et-Loire perdant respectivement 150 et 118 ha. C'est en Indre-et-Loire que les vignes couvrent la plus grande surface (9 721 ha) avec presque la moitié des superficies régionales (21 065 ha). Au plan national, les vignes

reculent de 11 714 ha entre 2023 et 2024, dont 8 494 ha pour le seul département de la Gironde suite aux opérations massives d'arrachages dans le Bordelais.

L'année est jugée correcte et moyenne dans l'ensemble en termes de volumes, avec toutefois des rendements très variables selon le niveau des pluies localement, l'impact des dégâts de grêle et de l'effet asséchant des périodes caniculaires. Ainsi, la production

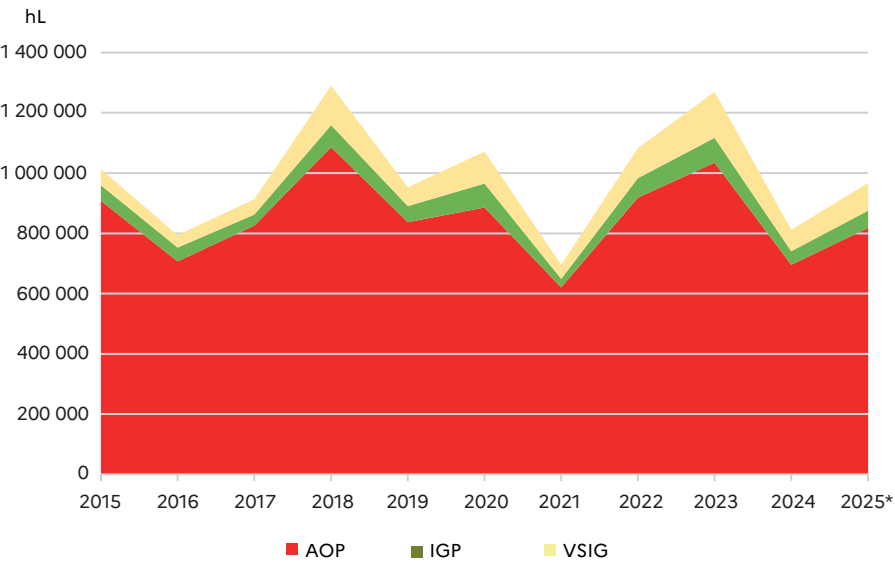
Répartition de la production en 2025



Source : Agreste - Estimation précoce de production au 1^{er} novembre 2025

régionale avoisinerait 970 000 hL selon les prévisions arrêtées au 1^{er} novembre 2025, soit un rebond de 19 % par rapport à la récolte 2024, mais un repli de 2 % par rapport à la moyenne quinquennale 2020-2024. Le potentiel de rendement régional est donc estimé aux alentours de 46 hL/ha pour les AOP. Le millésime présente un très beau potentiel, les Rouges étant particulièrement prometteurs. Au niveau national, la baisse de volume (16 %) serait plus prononcée par rapport à la moyenne des cinq dernières années, avec une récolte 2025 estimée à 36,2 millions d’hectolitres au 1^{er} novembre. Ces chiffres restent toutefois à confirmer au printemps suite aux déclarations officielles de récolte de fin d’année.

Répartition de la production entre 2015 et 2025



Sources : Direction générale des douanes - Relevés départementaux de la production des vins ;
*Agreste - Estimation précoce de production au 1^{er} novembre 2025.

Évolution de la production viticole commercialisable du Centre-Val de Loire par département

Hectolitres	AOP				IGP				VSIG			
	2022	2023	2024	2025*	2022	2023	2024	2025*	2022	2023	2024	2025*
Cher	263 531	288 644	193 917	235 980	3 831	5 183	1 745	2 370	1 408	4 504	1 114	918
Eure-et-Loir	0	0	0	0	0	0	0	0	74	67	11	70
Indre	18 823	23 537	14 654	17 500	5 270	4 913	2 634	4 800	3 310	6 299	1 965	3 500
Indre-et-Loire	404 496	443 927	322 808	351 165	6 824	9 164	5 997	6 270	52 435	75 212	41 016	46 060
Loir-et-Cher	228 594	275 479	162 583	210 560	47 516	62 331	34 574	43 680	41 802	66 416	26 457	40 388
Loiret	3 483	3 341	1 848	3 000	433	300	229	150	829	641	288	700
Total	918 927	1 034 928	695 810	818 205	63 874	81 891	45 179	57 270	99 858	153 139	70 851	91 636

Source : Direction générale des douanes - Relevés départementaux de la production des vins ; *Agreste - Estimation précoce de production au 1^{er} novembre 2025.

Une commercialisation ralentie

Le contexte économique, l'inflation, les incertitudes géopolitiques mondiales et les changements d'habitude de consommation compliquent la commercialisation des vins.

Les cours des vins d'appellation du Val de Loire se replient sur la campagne 2025 (allant du 1^{er} août 2024 au 31 juillet 2025) par rapport à 2024, - 8 % pour le Touraine Blanc ou encore - 4 % pour le Chinon Rouge. Ce n'est pas l'orientation du Sancerre Blanc qui poursuit sa tendance haussière depuis 2021, dépassant 10 € HT/L pour le vrac.

Les volumes commercialisés sont pour la plupart en recul sur la campagne, à l'instar du Touraine et du Chinon Rouge ou encore du Sancerre Blanc. Le Touraine Blanc s'en sort mieux avec des sorties de chais en progression de 4 %.

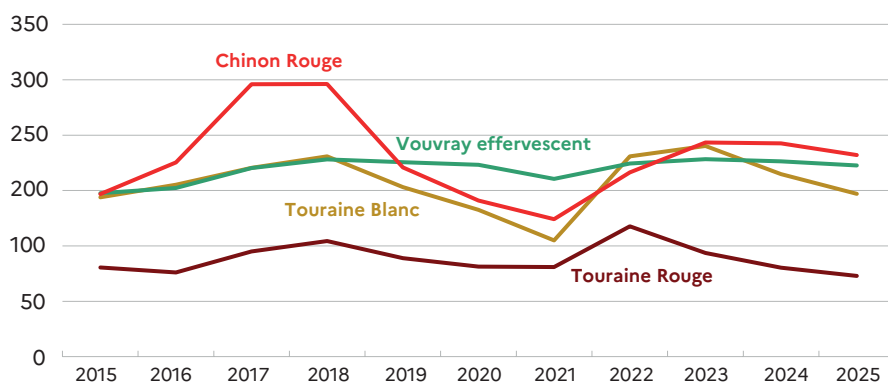
Pour les vins du Val de Loire (source InterLoire - octobre 2025), les ventes en France reculent (- 6 %), tandis que les volumes progressent à l'export (+ 8 %), portés par les Crémants et les Blancs (Touraine Blanc, Vouvray). L'Allemagne et la Belgique sont des marchés très dynamiques, tandis que la croissance vers les États-Unis est ralentie.

Concernant les ventes de vins du Centre-Loire (source BIVC - juillet 2025), le bilan des sorties d'appellation révèle une diminution de 2,4 % sur la période août 2024-juillet 2025 par rapport à août 2023-juillet 2024, pour un total de 306 000 hL. Les ventes de Sancerre reculent de 2 %, tandis que celles de Pouilly-Fumé affichent

une légère hausse. Sur un an, les ventes France fléchissent de 4 %, en raison de la tendance globale de baisse de la consommation de vin. Atteignant 150 000 hL, les volumes exportés sont stables (+ 0,1 %) sur cette même période. Ils progressent toujours aux États-Unis (+ 1,6 %) et davantage encore au Canada et aux Pays-Bas (+ 12 %).

Évolution du cours moyen annuel des vins en vrac en Centre-Val de Loire

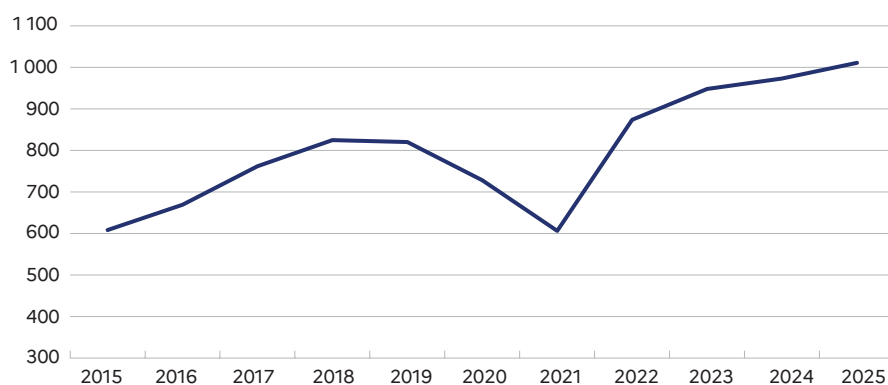
€/hL nets de cotisations volontaires obligatoires



Source : FranceAgrimer, InterLoire

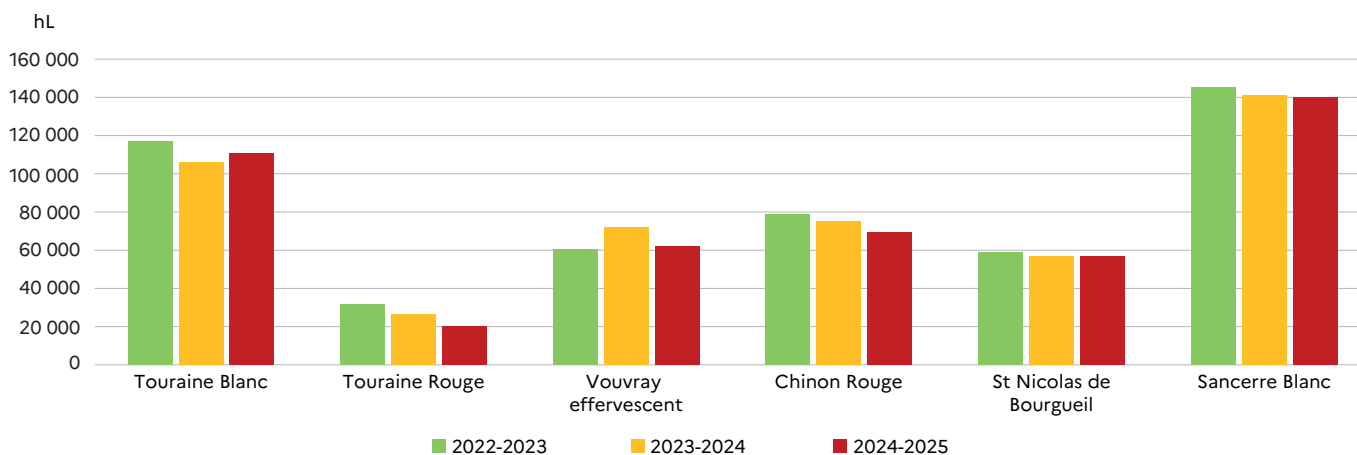
Évolution du cours moyen du Sancerre Blanc en vrac

€/hL nets de cotisations volontaires obligatoires



Source : BIVC

Évolution des volumes commercialisés entre 2022 et 2025



Source : InterLoire (sorties de chais) - BIVC (sorties d'appellation)

Note : La campagne viticole N commence le 1^{er} août N - 1 et se termine le 31 juillet N

www.agreste.agriculture.gouv.fr

Direction régionale de l'alimentation,
de l'agriculture et de la forêt
Service régional de l'information statistique et économique
Cité administrative Coligny
131, rue du faubourg Bannier
45042 Orléans Cedex 1
Courriel : srise.draaf-centre-val-de-loire@agriculture.gouv.fr
Site : draaf-centre-val-de-loire.agriculture.gouv.fr

Directrice de la publication : Virginie JORISSEN
Rédacteur en chef : Gaëtan Buisson
Rédactrice : Carole GENTY
Composition : Florence FAURE
Dépôt légal : À parution
ISSN : 2551-7651
© Agreste 2026