

## L'APPRENTISSAGE DANS L'ENSEIGNEMENT AGRICOLE EN REGION CENTRE-VAL DE LOIRE A LA RENTREE 2022

A la rentrée 2022, en région Centre-Val de Loire, **2 412 apprentis** suivent une formation dans un établissement d'enseignement agricole - **chiffres au 31 décembre 2022**.

Les apprentis constituent **23 %** de l'effectif des jeunes de l'enseignement agricole. |

La loi pour la liberté de choisir son avenir professionnel du 5 septembre 2018 a modifié le paysage de des centres de formations d'apprentis et de l'offre de formation.

### Les CFA « agricole » forment un réseau dense sur le territoire et offrent un large éventail de formation

°° La loi pour la liberté de choisir son avenir professionnel du 5 septembre 2018 a modifié le paysage des centres de formations d'apprentis et de l'offre de formation.

Désormais, les formations sont proposées dans les CFA ainsi structurés :

- 6 CFA publics attachés à un EPLEFPA - organisés dans le réseau form@terre.
- 1 CFA régional du réseau CNEAP - le CFA des métiers des territoires et de l'agriculture (CFA MTA) qui maille le territoire régional dans les 7 lycées agricoles privés du réseau CNEAP, structuré en UFA.
- le CFA privé - La Mouillère Loire Valley à Orléans.
- Le réseau UNREP a déclaré un CFA régional - les 2 établissements scolaires d'enseignement agricole sont structurés en UFA.
- Le CFA régional des MFR est dissout. Désormais toutes les MFR de la région ont constitué leur propre CFA, soit une quinzaine de centres de formation.

Ces établissements sont inscrits dans la démarche de certification Qualiopi pour les CFA attachés à un établissement privé de l'enseignement agricole et à la certification Qualiformagri pour les CFA des établissements publics locaux d'enseignement et de formation professionnelle agricoles.

°° L'apprentissage est une voie de formation initiale qui permet de préparer **un diplôme** allant du certificat d'aptitude professionnelle (CAP) au BTS.

Les brevets professionnels, BP de niveau IV-4 et les certificats de spécialisation (IV-4 et V-3) peuvent seulement être préparés par la voie de l'apprentissage.

### °° Des secteurs de formation variés

L'enseignement agricole distingue quatre secteurs professionnels de formation :

- **la production agricole** regroupe les formations « cœur de métier de l'enseignement agricole », orientées vers la conduite et la gestion des exploitations agricoles, les différentes productions, animales, végétales, horticoles ou viticoles et la maintenance agricole (agroéquipement)
- **le secteur de l'aménagement de l'espace et de la protection de l'environnement** réunit les formations conduisant aux métiers de l'eau, de la forêt, aux travaux paysagers et à la gestion des milieux naturels et de la faune ;
- **la transformation alimentaire** inclut les formations de l'alimentation - agroalimentaire, de la bio-industrie et du travail de laboratoire ;
- enfin, **le secteur des services** comprend à la fois les formations préparant à la commercialisation, au conseil et à la vente ou aux métiers de service à la personne et d'animation des territoires ruraux.

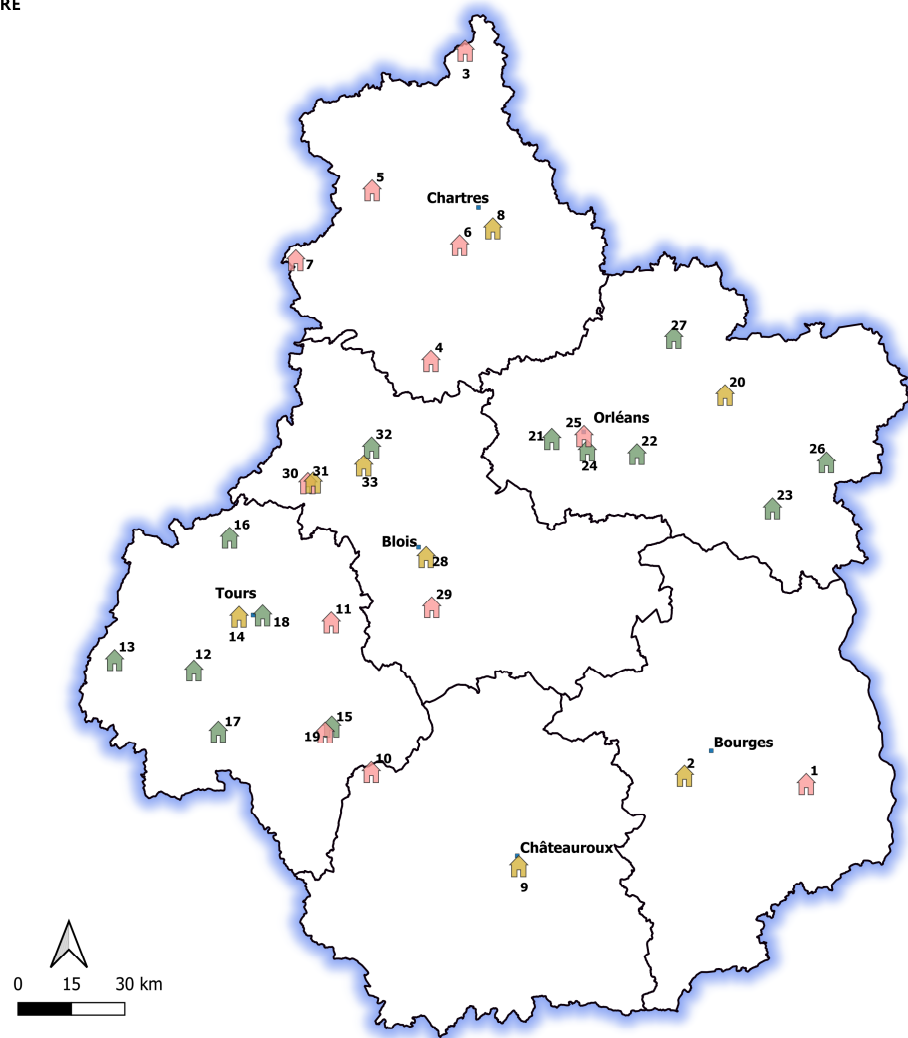
Les CFA agricoles accueillent également des apprentis qui suivent des **formations qui préparent à des diplômes qui ne relèvent pas dans le champ de l'enseignement agricole**. Cela concerne le secteur de la maintenance des matériels, de la restauration et de la fleuristerie.

°° La région Centre-Val de Loire compte **les CFA « agricole »** répartis sur **31 sites de formation**. Les 6 CFA agricoles attachés aux établissements publics du réseau form@terre accueillent 69,4% de l'effectif régional soit **1 673** apprentis tandis que les CFA attachés aux établissements privés accueillent **739** apprentis.

Par rapport aux chiffres de la rentrée 2021, les effectifs des CFA du réseau form@terre ont progressé de +8,5%, et ceux des CFA attachés aux établissements privés ont augmenté de 16,7%.

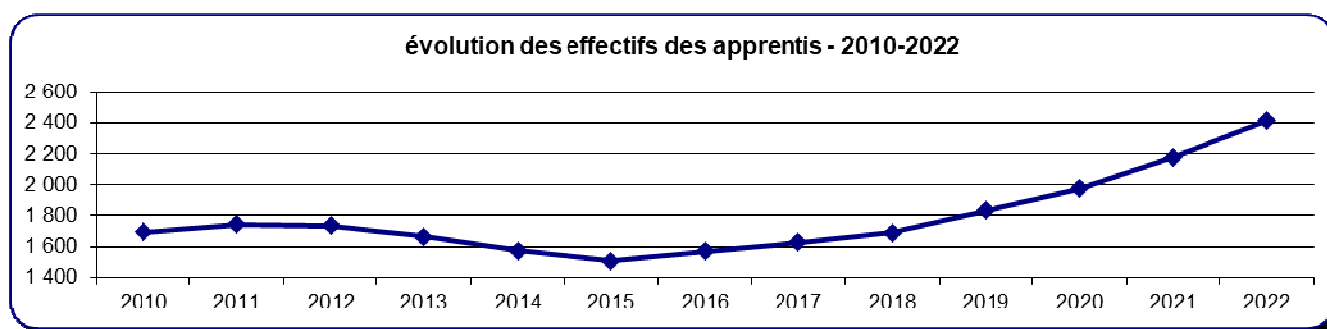
## Les établissements agricoles

### Les CFA « agricoles » en région Centre-Val de Loire



Numéro	Nom
1	LEAP de Bengy sur Craon / CFA MTA
2	CFA Bourges Le Sollier
3	LPAP Gabriel Bridet de Anet / CFA-MTA
4	LEAP de Nermont / CFA-MTA site de Chateaudun
5	LHPP 'Notre Dame' à La Loupe
6	LEAP Franz Stock - Mignéres / CFA MTA
7	LEAP de Nermont / CFA-MTA site de Nogent le Rotrou
8	CFA Chartres
9	CFA de Châteauroux
10	LEAP de Saint Cyran du Jambot / CFA MTA
11	LPA Amboise
12	MFREO d'Azay Le Rideau
13	MFREO du Grand Gibet à Bourgueil
14	CFA Tours Fondettes
15	MFREO du Lochois à Loches
16	MFREO de Neuvy-Le-Roi
17	MFR du Val de Manse
18	MFREO Rougemont - Tours-Val de Loire
19	LHPP Sainte Jeanne d'Arc
20	CFA du Loiret
21	MFREO de Chaingy
22	MFREO de Férolles
23	MFREO de Gien
24	MFR de l'Orléanais
25	CFA la Mouillère
26	MFREO de Sainte Geneviève des Bois
27	MFREO du Pithiverais
28	CFA du Loir-et-Cher - site de Blois
29	LEAP de Boissay / CFA MTA
30	LEAP Sainte Cécile de Montoire / CFA MTA
31	CFA du Loir-et-Cher - site de Montoire
32	MFREO de Saint Firmin des Prés
33	CFA du Loir-et-Cher - site de Vendôme

Sources : ©IGN - Admin Express, Conception DRAAF Centre-Val de Loire - Décembre 2021

**\*\* Effectifs des apprentis de l'enseignement agricole**

A la rentrée 2022, la progression est de 10,9 %.

**\*\* Effectifs apprentis - par département**

Nombre d'apprentis	Cher	Eure-et-Loir	Indre	Indre-et-Loire	Loir-et-Cher	Loiret	Centre Val de Loire
<b>Total 2018</b>	141	146	235	299	257	611	<b>1 689</b>
<b>Total 2019</b>	193	208	252	352	241	589	<b>1 835</b>
<b>Total 2020</b>	214	223	262	393	267	615	<b>1 974</b>
<b>Total 2021 Septembre 2021</b>	238	253	246	482	274	683	<b>2 176</b>
<b>Total 2022 au 31/12/2022</b>	<b>270</b>	<b>294</b>	<b>285</b>	<b>553</b>	<b>303</b>	<b>707</b>	<b>2 412</b>

**\*\* Effectifs apprentis - par établissement de formation**

	2 018	2019	2020	2021	2022
CFA du Cher	141	193	206	226	<b>245</b>
CFA d'Eure-et-Loir	146	132	135	151	<b>176</b>
CFA de l'Indre	235	243	260	246	<b>268</b>
CFA d'Indre-et-Loire	299	299	302	332	<b>358</b>
UFA du CFPPA d'Amboise					<b>7</b>
CFA du Loir-et-Cher	257	241	259	260	<b>254</b>
CFA du Loiret	304	290	291	328	<b>365</b>
CFA de La Mouillère *	155	272	299	299	<b>278</b>
CFSA AFTEC/ CFA MTA - CNEAP	70	76	98	118	<b>178</b>
CFA des MFR - réseau des MFR	46	66	112	193	<b>266</b>
CFA - UNREP - Fondation d'Auteuil	-	-	-	9	<b>17</b>
CFA spécialisé	36	23	12	14	<b>NC</b>
<b>Total</b>	<b>1 689</b>	<b>1 835</b>	<b>1 974</b>	<b>2 176</b>	<b>2 412</b>
CFA - réseau public	<b>1 382</b>	<b>1 398</b>	<b>1 453</b>	<b>1 543</b>	<b>1 673</b>
CFA La Mouillère	<b>155</b>	<b>272</b>	<b>299</b>	<b>299</b>	<b>278</b>
CFA - réseau CNEAP	<b>70</b>	<b>76</b>	<b>98</b>	<b>118</b>	<b>178</b>
CFA - réseau MFR	<b>46</b>	<b>66</b>	<b>112</b>	<b>193</b>	<b>266</b>
CFA de l'UNREP	-	-	-	<b>9</b>	<b>17</b>
CFA Spécialisé	<b>36</b>	<b>23</b>	<b>12</b>	<b>14</b>	<b>NC</b>

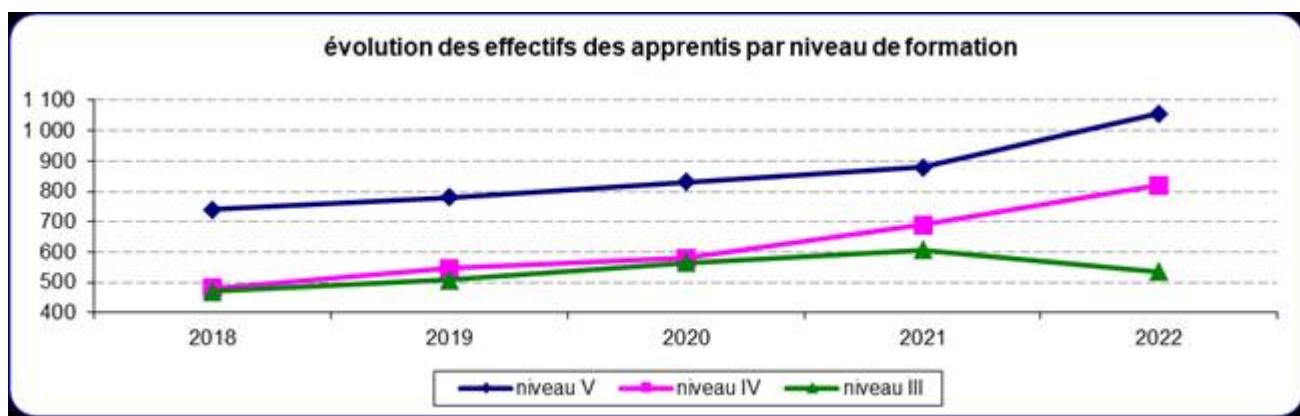
\*\* Effectifs apprentis - par cycle de formation

\*\* Effectifs apprentis - par niveau

	Elèves 2020	Elèves 2021	Elèves 2022	Apprentis 2020	Apprentis 2021	Apprentis 2022
cycle supérieur - CPGE	111	111	103			
BTSA	811	799	753	564	606	535
Bac Général	218	222	208			
Bac Technologique STAV	509	504	520			
Bac Pro	2 078	2 005	1 920	463	572	649
Seconde pro	1 135	1 142	1 101	210	183	245
2° GT	431	470	392			
Brevet professionnel				116	118	132
Certificat de spécialisation				27	55	65
CAPa	719	741	742	594	642	786
Cycle orientation collège	1 248	1 356	1 465			
Total	7 260	7 350	7 204	1 974	2 176	2 412

Récapitulatif Effectif	2020	2021	2022
<b>BTSA</b>	564	606	535
<b>Cycle Bac Pro 2<sup>nde</sup> Pro -1<sup>o</sup> et 1<sup>le</sup></b>	673	755	894
<b>Brevet Professionnel</b>	116	118	132
<b>Certificat Spécialisation</b>	27	55	65
<b>CAPagricole</b>	594	642	786
<b>Total</b>	1 974	2 176	2 412

diplôme	année	Effectif 2020	Effectif 2021	Effectif 2022
CAP CAPagricole	1 <sup>ère</sup>	315	329	384
	2 <sup>ème</sup>	279	313	402
CS spécialisation	-	27	55	65
2°Pro	-	210	183	245
Bac Professionnel	1 <sup>ère</sup>	229	297	312
	2 <sup>ème</sup>	234	275	337
Brevet Professionnel	1 <sup>ère</sup>	60	61	30
	2 <sup>ème</sup>	56	57	102
BTSA	1 <sup>ère</sup>	298	298	253
	2 <sup>ème</sup>	266	308	282
<b>Total</b>		1 974	2 176	2 412



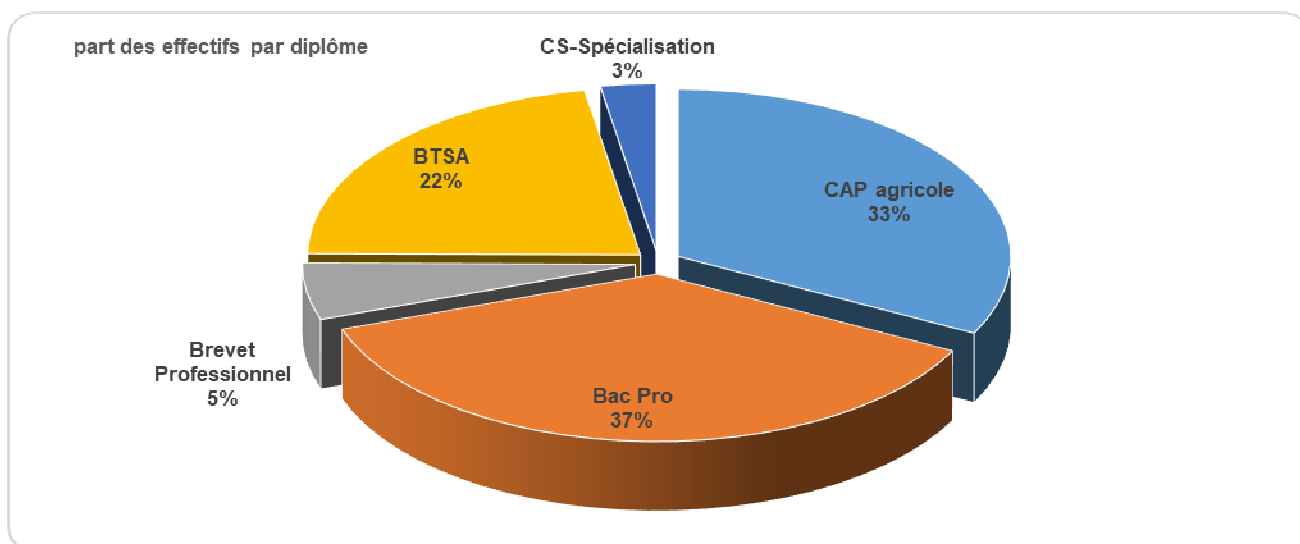
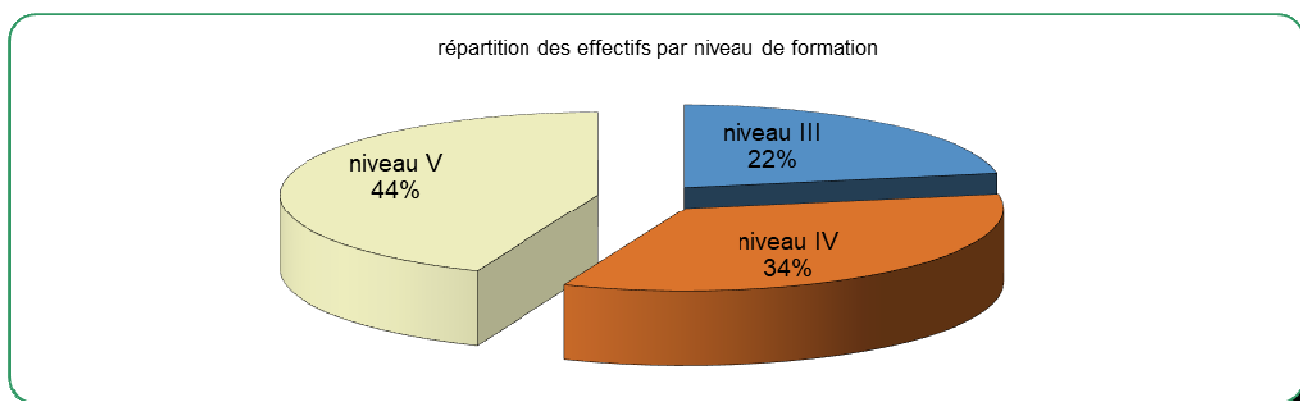
Alors qu'entre 2018 et 2021, le nombre d'apprentis qui préparent un **diplôme de BTSA** a progressé de 29%, il connaît une baisse marquée à la rentrée 2022 de **-11,5%**.

Ce sont les classes en entrée de cycle de BTS/BTSa qui sont le plus impactées, avec un retrait de **-15%**

Le niveau V - **niveau 3** progresse encore de **+20%** à la rentrée 2022 par rapport à la rentrée 2021.

niveau	formation	2018	2019	2020	2021	2022
niveau III - niveau 5	BTSA	470	508	564	606	535
niveau IV - niveau 4	Bac Pro, Brevet Professionnel	480	546	579	690	820
niveau V - niveau 3	CAPa, BPA, 2 <sup>nd</sup> e Professionnelle	739	781	831	880	1 057
<b>Total</b>		<b>1 689</b>	<b>1 835</b>	<b>1 974</b>	<b>2 176</b>	<b>2 412</b>

Les effectifs se répartissent entre les apprentis qui suivent une formation de **BTSA (22%)**, ceux qui préparent un **Bac Pro (37%)** et ceux qui préparent un **CAP/CAPa (33%)**.



Récapitulatif	CFA EPLEPFA		CFA réseau MFR		CFA La Mouillère		CFA réseau CNEAP réseau UNREP		Effectif	
	2021	2022	2021	2022	2021	2022	2021	2022	2021	2022
<b>BTSA</b>	369	<b>337</b>	46	<b>38</b>	121	<b>85</b>	70	<b>75</b>	606	<b>535</b>
<b>Cycle Bac Pro 2<sup>nd</sup>e Pro 1<sup>o</sup> et Tle Bac Pro</b>	561	<b>657</b>	75	<b>114</b>	71	<b>68</b>	48	<b>55</b>	755	<b>894</b>
<b>Brevet Professionnel</b>	87	<b>83</b>			31	<b>36</b>		<b>13</b>	118	<b>132</b>
<b>Certificat de spécialisation</b>	53	<b>62</b>	2	<b>3</b>					55	<b>65</b>
<b>CAP agricole</b>	473	<b>534</b>	70	<b>111</b>	90	<b>89</b>	9	<b>52</b>	642	<b>786</b>
<b>Total</b>	<b>1 543</b>	<b>1 673</b>	<b>193</b>	<b>266</b>	<b>313</b>	<b>278</b>	<b>127</b>	<b>195</b>	<b>2 176</b>	<b>2 412</b>

**\*\* effectifs apprentis - par secteur professionnel**

Secteur professionnel	Effectif
Services aux personnes et en espace rural	119
Productions agricoles animales, végétales, horticoles, viticole, activités hippiques	890
Aménagement de l'espace/Forêt Protection de l'environnement	1 029
Vente - Commercialisation	231
Bio-industries - Transformation/IAA - Laboratoires	47
Agro-équipements	96
<b>Ensemble</b>	<b>2 412</b>

43% des apprentis préparent un diplôme dans le secteur de l'aménagement de l'espace et de l'environnement et 36% des jeunes préparent un diplôme en lien avec la production agricole.

Récapitulatif	CFA EPLEPFA		CFA réseau MFR		CFA La Mouillère		CFA réseau CNEAP réseau UNREP		Effectif	
	2021	2022	2021	2022	2021	2022	2021	2022	2021	2022
Services aux personnes	25	30	12	27			15	62	52	119
Productions agricoles animales, végétales, horticoles, viticole, activités hippiques	607	682	62	80	61	43	78	85	808	890
Aménagement de l'espace Forêt Protection de l'environnement	754	796	63	71	180	145	9	17	1 006	1029
Vente - Commercialisation	43	50	48	80	72	90	6	11	169	231
Bio-industries - IAA Laboratoires	32	27					19	20	51	47
Agro-équipements	82	88	8	8					90	96
<b>Ensemble</b>	<b>1 543</b>	<b>1673</b>	<b>193</b>	<b>266</b>	<b>313</b>	<b>278</b>	<b>127</b>	<b>195</b>	<b>2 176</b>	<b>2 412</b>

Récapitulatif	Niveau V Niveau 3		Niveau IV Niveau 4		Niveau III Niveau 5		Effectif	
	2021	2022	2021	2022	2021	2022	2021	2022
Services aux personnes	34	85	18	41		6	52	132
Productions agricoles	306	362	232	278	270	224	808	864
Aménagement des espaces	478	492	324	373	204	177	1 006	1 042
Vente - Commercialisation	45	74	58	82	66	75	169	231
Bio-industries – IAA - Laboratoires			6	6	45	41	51	47
Agro-équipements	17	44	52	40	21	12	90	96
<b>Ensemble</b>	<b>880</b>	<b>1 057</b>	<b>690</b>	<b>820</b>	<b>606</b>	<b>535</b>	<b>2 176</b>	<b>2 412</b>

