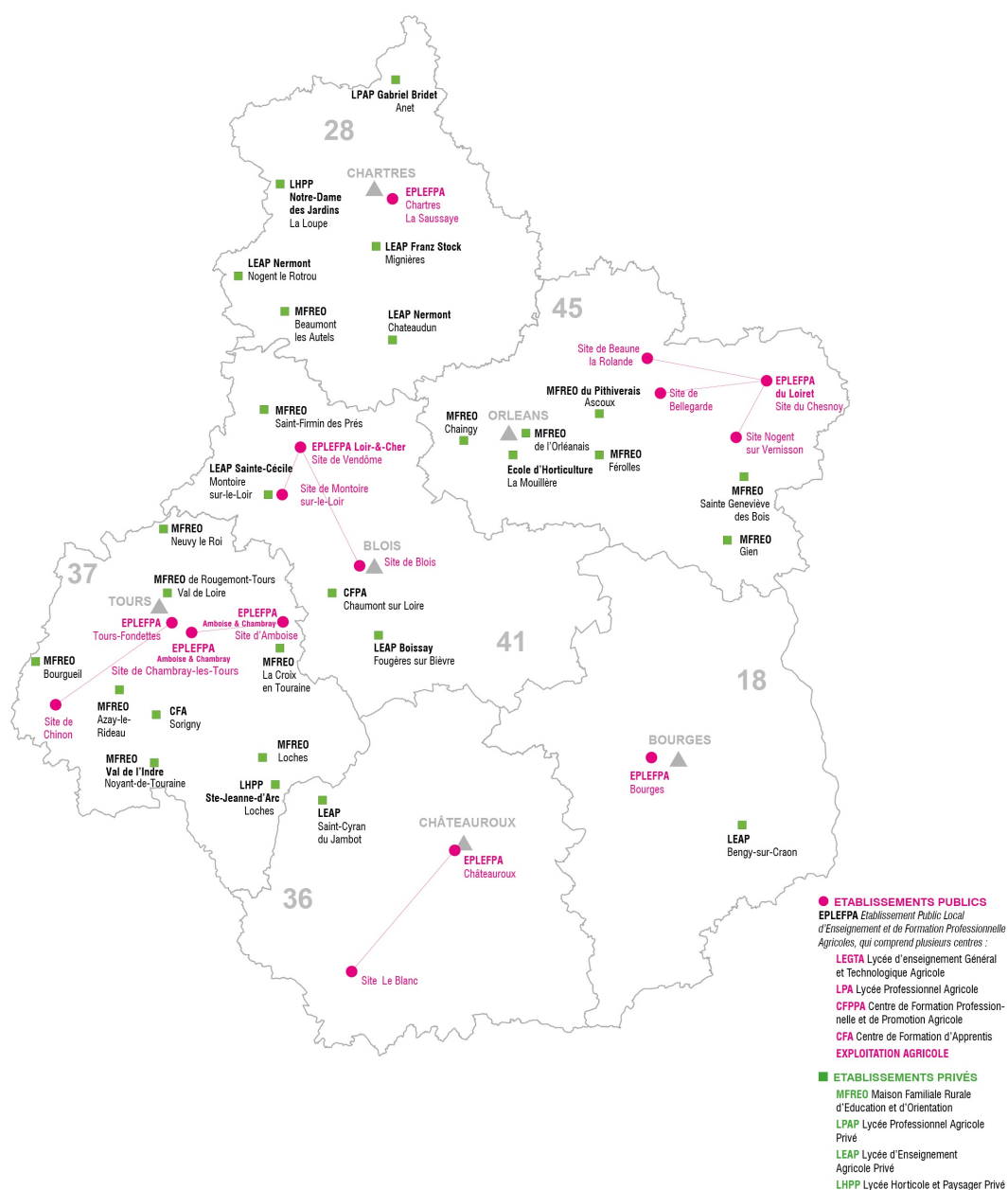


# PORTRAIT DE L'ENSEIGNEMENT AGRICOLE EN REGION CENTRE-VAL DE LOIRE

## LES CHIFFRES DE L'ENSEIGNEMENT AGRICOLE ANNEE SCOLAIRE 2018-2019

A la rentrée 2018, en région Centre-Val de Loire, **9291 apprenants répartis entre 7 602 élèves et étudiants et 1 689 apprentis** suivent une formation dans un établissement d'enseignement agricole.

### Les établissements d'enseignement agricole en région Centre-Val de Loire



Sites de formation des établissements d'enseignement agricole de la région Centre-Val de Loire

#### Méthodologie

Pour les effectifs scolaires, les données présentées sont issues d'une enquête réalisée annuellement sur les élèves et étudiants de BTSA inscrits et présents au 1<sup>er</sup> octobre de l'année scolaire en cours (4 octobre 2018). Cette enquête couvre l'ensemble des établissements publics et privés relevant de l'enseignement agricole. Ces éléments sont fournis par la Direction Régionale de l'Alimentation, de l'Agriculture et de la Forêt (DRAAF) du Centre-Val de Loire.

Les données des effectifs en apprentissage sont fournies par le Conseil Régional de la Région Centre-Val de Loire à la date du 31 décembre de l'année scolaire en cours (31 décembre 2018).

## Sommaire

1. Les établissements d'enseignement et de formation agricoles en région Centre-Val de Loire,
2. Répartition des effectifs par niveaux de formation,
3. Les chiffres par établissement,
4. Répartition des effectifs par secteurs professionnels,
5. Répartition des effectifs par secteur géographique
6. Répartition des effectifs selon le sexe : une répartition inégale entre garçons et filles,
7. Répartition des effectifs selon l'âge,
8. Répartition des effectifs selon le régime de vie,
9. Répartition des effectifs selon la catégorie socioprofessionnelle des parents : l'enseignement agricole n'est pas réservé aux enfants d'agriculteurs,
10. Répartition des effectifs selon leur domicile : une forte majorité des élèves est domiciliée dans la région.

### × **Les établissements d'enseignement et de formation agricoles en région Centre-Val de Loire**

#### **Les établissements d'enseignement agricole maillent le territoire et offrent un large éventail de formation**

#### °° **Caractéristiques des établissements d'enseignement agricole**

La région Centre-Val de Loire compte **34 établissements d'enseignement agricole** dispensant un enseignement général, technologique et professionnel :

- **7 établissements publics** du ministère en charge de l'Agriculture répartis sur 12 sites de formation. Les EPLEFPA - établissement public local d'enseignement et de formation professionnelle agricoles - sont structurés en centres constitutifs qui permettent d'accueillir en un même lieu tous les publics en formation : élèves, apprentis et adultes autour d'un lycée, d'un CFA, d'un CFPPA (Centre de Formation pour adultes - tout au long de la vie). L'exploitation agricole rattachée est support pédagogique, unité économique et outil d'expérimentation.
- **27 établissements privés** sous contrat d'association avec l'Etat
  - établissements dits « à temps plein »,
    - 7 établissements affiliés au conseil national de l'enseignement agricole privé (CNEAP Centre-Val de Loire)
    - 2 établissements affiliés à l'union nationale rurale d'éducation et de promotion (UNREP)
    - 1 établissement privé n'est affilié à aucune fédération.
  - Etablissement dits à « rythme approprié »
    - 16 maisons familiales et rurales, affiliées à la fédération régionale des maisons familiales et rurales (FRMFREO), - établissements proposant une formation en alternance entre l'école et l'entreprise.
    - 1 établissement affilié à l'union nationale rurale d'éducation et de promotion (UNREP)
- les formations en apprentissage sont dispensées dans 10 centres de formation d'apprentis.

#### °° **Les missions de l'enseignement agricole :**

La loi confie aux établissements de l'enseignement agricole de concourir aux missions suivantes :

- assurer une formation générale, technologique et professionnelle initiale et continue,
- contribuer à l'insertion scolaire, sociale et professionnelle des jeunes et des adultes,
- contribuer aux activités de développement, d'expérimentation et d'innovations agricoles et agroalimentaires : mise en œuvre d'expérimentations conduites sur les exploitations agricoles et ateliers technologiques des lycées,
- participer à l'animation et au développement des territoires : partenariats avec les collectivités territoriales en vue du développement des territoires, accueil d'artistes en résidence, participation à diverses manifestations régionales, mise à disposition des locaux,... ;
- participer à des actions de coopération internationale, en favorisant notamment les échanges et l'accueil d'élèves, apprentis, étudiants, stagiaires et enseignants.

## × Les chiffres à la rentrée 2018

### Repli des effectifs en formation scolaire et hausse en apprentissage

A la rentrée 2018, les établissements d'enseignement général, technologique et professionnel agricoles de la région Centre-Val de Loire accueillent une population de 9 291 apprenants répartis entre 7 602 élèves et étudiants et 1 689 apprentis qui suivent une formation dans un établissement d'enseignement agricole.

#### \*\* Effectifs de l'enseignement agricole - par niveau et par voie de formation - à la rentrée 2018

		Effectifs 2017	Effectifs 2018
niveau III	BTSA CPGE (classe préparatoire aux grandes écoles)	1 331	1 363
niveau IV	Cycle détermination lycée (2 <sup>nd</sup> e GT), Bac Technologique, Bac S Bac Pro, BTA, Brevet Professionnel	4 135	3 896
niveau V	CAPa, BPA, 2 <sup>nd</sup> e Professionnelle	2 644	2 647
niveau VI	Cycle orientation collège (4° et 3°), dispositif d'initiation aux métiers par l'alternance (DIMA)	1 329	1 385
<b>Ensemble</b>		<b>9 439</b>	<b>9 291</b>

		Elèves	Apprentis	total
niveau III	BTSA CPGE (classe préparatoire aux grandes écoles)	893	470	1 363
niveau IV	Bac Pro, BTA, BP, Cycle détermination lycée (2 <sup>nd</sup> e GT), Bac Technologique, Bac S	3 462	434	3 896
niveau V	CAPa, BPA, 2 <sup>nd</sup> e Professionnelle	1 909	738	2 647
niveau VI	Cycle orientation collège, (4° et 3°) dispositif d'initiation aux métiers par l'alternance	1 338	47	1 385
<b>Ensemble</b>		<b>7 602</b>	<b>1 689</b>	<b>9 291</b>

Source : DRAAF Centre-Val de Loire - Conseil Régional Centre-Val de Loire

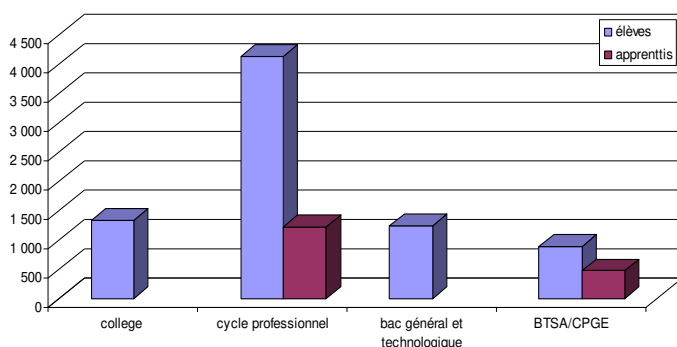
× Les chiffres à la rentrée 2018 - par niveau de formation

\*\* Effectifs des élèves et apprentis par formation :

Diplôme - Formation suivie	année de formation	Formation scolaire			Apprentissage	Total élèves et apprentis
		enseignement privé	enseignement public	Total élèves	Total apprentis	
1er cycle supérieur - CPGE	2 <sup>ème</sup> année		49	49		49
	1 <sup>ère</sup> année		58	58		58
BTSA	2 <sup>ème</sup> année	62	311	373	221	594
	1 <sup>ère</sup> année	49	364	413	249	662
Bac S	2 <sup>ème</sup> année		114	114		114
	1 <sup>ère</sup> année		138	138		138
Bac Technologique	2 <sup>ème</sup> année	63	213	276		276
	1 <sup>ère</sup> année	50	200	250		250
Cycle détermination lycée	-	82	371	453		453
Bac Professionnel	2 <sup>ème</sup> année	637	435	1 072	188	1 260
	1 <sup>ère</sup> année	706	453	1 159	234	1 393
Seconde Professionnelle	-	670	486	1 156	161	1 317
Brevet Professionnel	2 <sup>ème</sup> année			-	25	25
	1 <sup>ère</sup> année			-	33	33
Certificat de spécialisation	-			-	15	15
CAP-CAPagricole	2 <sup>ème</sup> année	334	24	358	286	644
	1 <sup>ère</sup> année	369	26	395	230	625
Cycle orientation collège	3 <sup>ème</sup> - DIMA	742	115	857	47	904
	4 <sup>ème</sup>	390	91	481		481
<b>Total</b>		<b>4 154</b>	<b>3 448</b>	<b>7 602</b>	<b>1 689</b>	<b>9 291</b>

Source : DRAAF Centre-Val de Loire - Conseil Régional Centre-Val de Loire

en région Centre-Val de Loire.  
**45% des élèves et étudiants sont scolarisés dans l'enseignement agricole public.**  
**55% des élèves et étudiants sont scolarisés dans l'enseignement agricole privé**



**Niveaux de formation**

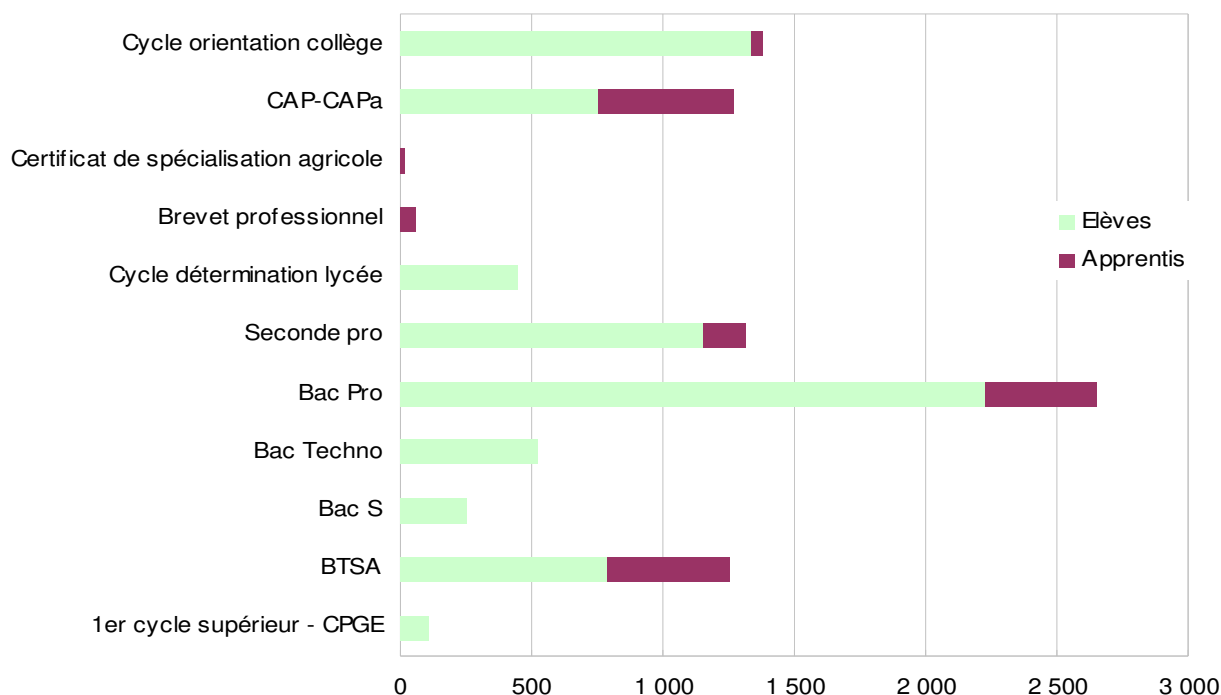
**Cycle secondaire et supérieur :**

- Niveau III : Brevet de Technicien Supérieur Agricole (BTSA), 1<sup>er</sup> cycle supérieur (classes préparatoires aux grandes écoles - CPGE)
- Niveau IV : Baccalauréat Général Série S, Baccalauréat Technologique STAV (Sciences et Technologie de l'Agronomie et du Vivant), Baccalauréat Professionnel, Cycle de détermination lycée (2<sup>nde</sup> Générale et Technologique), Brevet Professionnel

**Premier cycle :**

- Niveau V : Certificat d'Aptitude Professionnelle agricole (CAPa), Brevet Professionnel Agricole (BPA), Seconde professionnelle (2<sup>nde</sup> Pro).
- Niveau VI : cycle d'orientation de collège (4<sup>o</sup> et 3<sup>o</sup> de l'Enseignement agricole), Dispositif d'initiation aux métiers par l'alternance (DIMA)

## Répartition des élèves et apprentis selon le type de formation



Source : DRAAF Centre-Val de Loire - Conseil Régional Centre-Val de Loire

### --- Effectifs des élèves et étudiants par formation

	Effectif
1 <sup>er</sup> cycle supérieur	107
BTSA	786
Bac S	252
Bac Techno	526
Cycle détermination lycée	453
Bac Pro	3 387
Seconde Pro	1 156
1 <sup>o</sup> et 1 <sup>le</sup> Bac Pro	2 231
CAP - CAPagricole	753
Cycle orientation collège	1 338
<b>Total</b>	<b>7 602</b>
<b>voie générale et technologique</b>	<b>2 676</b>
<b>voie professionnelle</b>	<b>4 926</b>

### --- Effectifs des apprentis par formation

	Effectif
BTSA	470
Cycle Bac Pro	583
2 <sup>nd</sup> e Pro	161
1 <sup>o</sup> et 1 <sup>le</sup> Bac Pro	422
Brevet Professionnel	58
Certificat de spécialisation	15
CAPagricole	516
DIMA	47
<b>Total</b>	<b>1 689</b>

### Un enseignement à vocation professionnelle

- Les filières professionnelles ont une place prépondérante dans l'enseignement agricole : **deux tiers des élèves et étudiants suivent une formation professionnelle.**

La moitié des jeunes scolarisés - 3 387 lycéens - préparent un baccalauréat professionnel, 786 étudiants suivent un cycle supérieur court en BTS agricole et 753 élèves se forment en vue d'obtenir un CAP agricole.

En apprentissage, les effectifs sont répartis presque à égale proportion entre les apprentis en CAP (516), les apprentis en cycle Bac Pro (583- soit 34,5%) et les apprentis en BTSA (470).

- À côté des filières professionnelles, **les établissements d'enseignement agricole offrent des formations générales et technologiques** : 1 338 collégiens se répartissent dans les classes de 4<sup>o</sup> et de 3<sup>o</sup>; les classes de seconde générale et technologique accueillent 453 élèves ; enfin 778 lycéens préparent un baccalauréat général scientifique S (252 lycéens) mention écologie, agronomie et territoires (EAT) ou un baccalauréat technologique (526 lycéens) sciences et technologies de l'agronomie et du vivant (STAV).

## × Les chiffres à la rentrée 2018 - par secteur professionnel

Secteur professionnel	Elèves	Apprentis	Total
Formations générales et technologiques	2 676	47	2 723
Services aux personnes et en espace rural	1652	11	1 663
Productions agricoles animales, végétales, horticoles, viticole, activités hippiques	1657	692	2 349
Aménagement de l'espace/Forêt Protection de l'environnement	793	816	1 609
Vente - Commercialisation	457	56	513
Bio-industries - Transformation/IAA - Laboratoires	147	52	199
Expérimentation animale	84	-	84
Agro-équipements	136	15	151
<b>Ensemble</b>	<b>7 602</b>	<b>1 689</b>	<b>9 291</b>

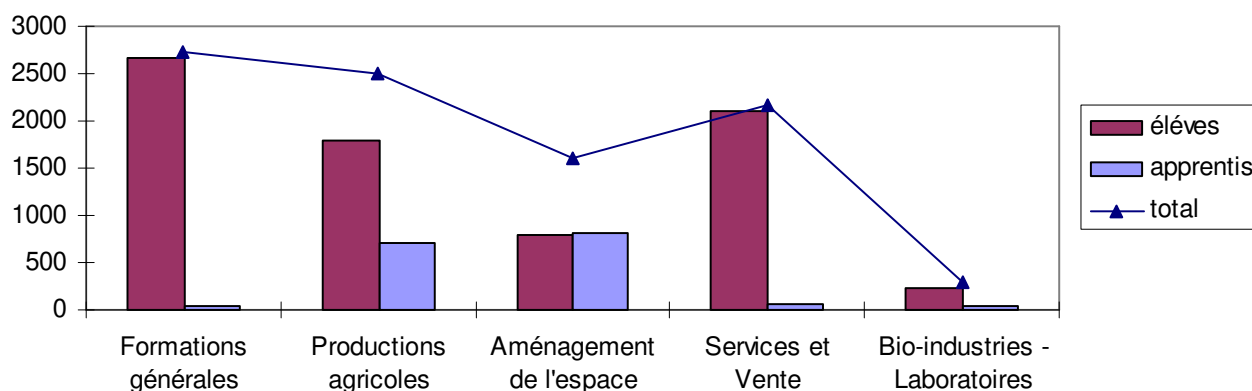
Secteur professionnel	effectif établissements privés scolaires	effectif établissements publics scolaires	effectif total Scolaires	effectif Apprentis	effectif total scolaires et apprentis
Formations générales et technologiques	1 327	1349	2 676	47	2 723
Services aux personnes et en espace rural	1 419	233	1652	11	1 663
Productions agricoles : animales, végétales, horticoles, viticole, activités hippiques	759	898	1657	692	2 349
Aménagement de l'espace/Forêt Protection de l'environnement	366	427	793	816	1 609
Vente - Commercialisation	213	244	457	56	513
Bio-industries - Transformation/IAA - Laboratoires	40	107	147	52	199
Expérimentation animale	0	84	84	-	84
Agro-équipements	30	106	136	15	151
<b>Ensemble</b>	<b>4 154</b>	<b>3 448</b>	<b>7 602</b>	<b>1 689</b>	<b>9 291</b>

### Les grands secteurs de la formation professionnelle agricole

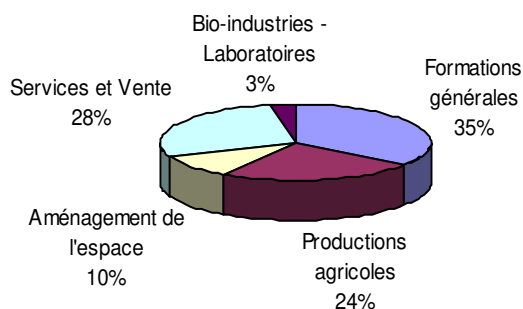
La voie professionnelle est scindée en quatre grands secteurs.

- Les formations de la production agricole sont les formations « cœur de métier », orientées vers la conduite des exploitations, l'agroéquipement et les différentes productions : animales, végétales, viticoles, horticoles, et aquacoles
- Dans le secteur de l'aménagement de l'espace et la protection de l'environnement, on trouve les formations conduisant aux métiers de l'eau, aux métiers de la forêt, aux travaux paysagers et à la gestion des milieux naturels et de la faune.
- Les formations de l'alimentation et de l'agroalimentaire, de la bio-industrie et du travail de laboratoire relèvent du secteur de la transformation alimentaire.
- Enfin, le secteur des services regroupe les formations préparant à la commercialisation, au conseil et à la vente, aux activités hippiques ainsi qu'aux métiers de service à la personne et d'animation des territoires ruraux.

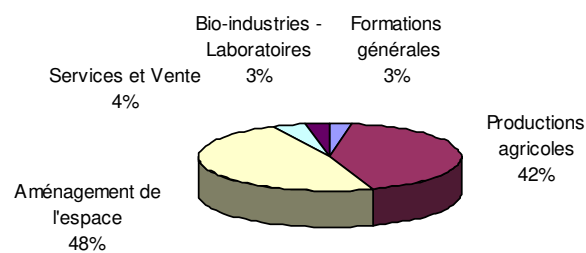
### secteurs professionnels - élèves et apprentis



## secteurs professionnels - élèves



## secteurs professionnels - apprentis



## Les secteurs professionnels – par niveau de formation

Secteur professionnel - Elèves	Niveau III Post-Bac	Niveau IV Bac	Niveau V BEP, CAP	Niveau VI 4 <sup>e</sup> et3 <sup>e</sup> , DIMA	Total
Formations générales et technologiques	107	1 231		1 338	2 676
Services aux personnes et en espace rural	53	749	850		1 652
Productions agricoles	308	789	560		1 657
Aménagement de l'espace/Forêt/ Environnement	281	282	230		793
Vente - Commercialisation	31	260	166		457
Bio-industries - Laboratoires	74	46	27		147
Expérimentation animale		54	30		84
Agro-équipements	39	51	46		136
<b>Total</b>	<b>893</b>	<b>3 462</b>	<b>1 909</b>	<b>1 338</b>	<b>7 602</b>

Secteur professionnel - apprentis	Niveau III Post-Bac	Niveau IV Bac	Niveau V BEP, CAP	Niveau VI 4 <sup>e</sup> et3 <sup>e</sup> , DIMA	Total
Formations générales et technologiques				47	47
Services aux personnes et en espace rural			11		11
Productions agricoles	249	181	262		692
Aménagement de l'espace/Forêt/Environnement	136	228	452		816
Vente - Commercialisation	48	8	0		56
Bio-industries - Laboratoires	37	7	8		52
Agro-équipements	0	10	5		15
<b>Total</b>	<b>470</b>	<b>434</b>	<b>738</b>	<b>47</b>	<b>1 689</b>

Secteur professionnel - Elèves et apprentis	Niveau III Post-Bac	Niveau IV Bac	Niveau V BEP, CAP	Niveau VI 4 <sup>e</sup> et3 <sup>e</sup> , DIMA	Total
Formations générales et technologiques	107	1231	0	1385	2 723
Services aux personnes et en espace rural	53	749	861	0	1 663
Productions agricoles	557	970	822	0	2 349
Aménagement de l'espace/Forêt/ Environnement	417	510	682	0	1 609
Vente - Commercialisation	79	268	166	0	513
Bio-industries - Laboratoires	111	53	35	0	199
Expérimentation animale	0	54	30	0	84
Agro-équipements	39	61	51	0	151
<b>Total</b>	<b>1 363</b>	<b>3 896</b>	<b>2 647</b>	<b>1 385</b>	<b>9 291</b>

## Les secteurs professionnels - par département

	<b>Cher</b>	<b>Eure-et-Loir</b>	<b>Indre</b>	<b>Indre-et-Loire</b>	<b>Loir-et-Cher</b>	<b>Loiret</b>	<b>Total</b>
	<b>Effectif scolaires et apprentis</b>						
Formations générales et technologiques	237	658	320	479	335	694	2 723
Services aux personnes et en espace rural	214	505		452	181	311	1 663
Productions agricoles : animales, végétales, horticoles, viticole, activités hippiques	240	410	476	560	300	363	2 349
Aménagement de l'espace/Forêt Protection de l'environnement	88	136	103	352	228	702	1 609
Vente - Commercialisation	23	63	36	217	124	50	513
Bio-industries - Transformation/IAA - Laboratoires		123			76		199
Expérimentation animale					84		84
Agro-équipements		23		7		121	151
<b>Total</b>	<b>802</b>	<b>1 918</b>	<b>935</b>	<b>2 067</b>	<b>1 328</b>	<b>2 241</b>	<b>9 291</b>

Source : DRAAF Centre-Val de Loire - Conseil Régional Centre-Val de Loire

<b>Effectif scolaires</b>	<b>Cher</b>	<b>Eure-et-Loir</b>	<b>Indre</b>	<b>Indre-et-Loire</b>	<b>Loir-et-Cher</b>	<b>Loiret</b>	<b>Total</b>
Formations générales et technologiques	237	648	310	479	322	680	<b>2 676</b>
Services aux personnes et en espace rural	214	495		451	181	311	<b>1 652</b>
Productions agricoles : animales, végétales, horticoles, viticole, activités hippiques	187	330	321	441	178	200	<b>1 657</b>
Aménagement de l'espace/Forêt Protection de l'environnement		53	57	142	136	405	<b>793</b>
Vente - Commercialisation	23	63		209	124	38	<b>457</b>
Bio-industries - Transformation/IAA - Laboratoires		101			46		<b>147</b>
Expérimentation animale					84		<b>84</b>
Agro-équipements		23	-	7		106	<b>136</b>
<b>Total</b>	<b>661</b>	<b>1 713</b>	<b>688</b>	<b>1 729</b>	<b>1 071</b>	<b>1 740</b>	<b>7 602</b>

<b>Effectif apprentis</b>	<b>Cher</b>	<b>Eure-et-Loir</b>	<b>Indre</b>	<b>Indre-et-Loire</b>	<b>Loir-et-Cher</b>	<b>Loiret</b>	<b>Total</b>
Formations générales et technologiques		10	10		13	14	<b>47</b>
Services aux personnes et en espace rural		10		1			<b>11</b>
Productions agricoles : animales, végétales, horticoles, viticole, activités hippiques	53	80	155	119	122	163	<b>692</b>
Aménagement de l'espace/Forêt Protection de l'environnement	88	83	46	210	92	297	<b>816</b>
Vente - Commercialisation			36	8		12	<b>56</b>
Bio-industries - Transformation/IAA - Laboratoires		22			30		<b>52</b>
Agro-équipements						15	<b>15</b>
<b>Total</b>	<b>141</b>	<b>205</b>	<b>247</b>	<b>338</b>	<b>257</b>	<b>501</b>	<b>1 689</b>

Source : DRAAF Centre-Val de Loire - Conseil Régional Centre-Val de Loire

## × Les chiffres à la rentrée 2018 - par niveau de formation

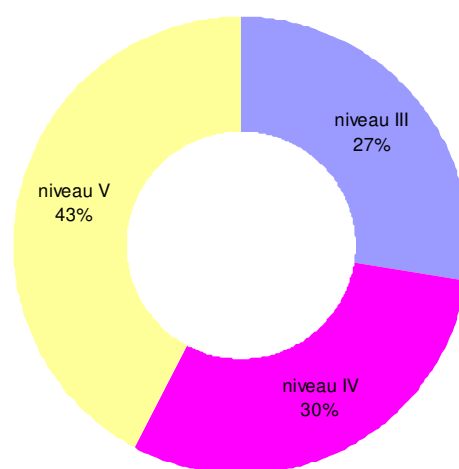
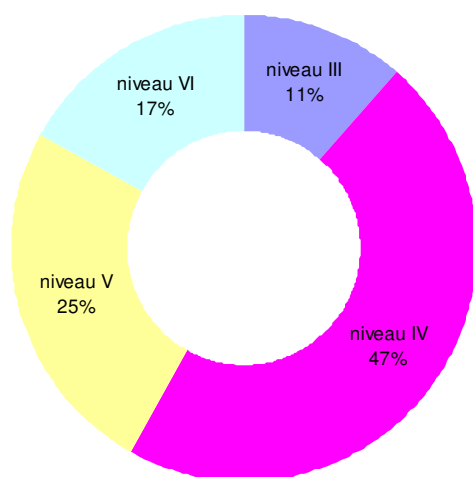
### \*\* Effectifs des scolaires et des apprentis par niveau de formation

	Elèves	Apprentis	total
niveau III	893	470	1 363
niveau IV	3 462	434	3 896
niveau V	1 909	738	2 647
niveau VI	1 338	47	1 385
Total	7 602	1 689	9 291

Source : DRAAF Centre-Val de Loire - Conseil Régional Centre-Val de Loire

### Répartition des apprentis par niveau de formation

#### Répartition des élèves par niveau de formation



Source : DRAAF Centre-Val de Loire - Conseil Régional Centre-Val de Loire

Source : DRAAF Centre-Val de Loire - Conseil Régional Centre-Val de Loire

### \*\* Effectifs des élèves et étudiants par niveau de formation et composante de l'enseignement agricole

	enseignement privé	enseignement public	Total élèves et étudiants
niveau III	111	782	893
niveau IV	1 538	1 924	3 462
niveau V	1 373	536	1 909
niveau VI	1 132	206	1 338
<b>Total</b>	<b>4 154</b>	<b>3 448</b>	<b>7 602</b>

## × Répartition des effectifs par secteur géographique

### Ensemble des formaitons

élèves et apprentis	Cher	Eure-et-Loir	Indre	Indre-et-Loire	Loir-et-Cher	Loiret	total
	Effectif	Effectif	Effectif	Effectif	Effectif	Effectif	
niveau III	123	106	144	239	188	563	<b>1 363</b>
niveau IV	386	780	472	829	533	896	<b>3 896</b>
niveau V	219	525	205	681	416	601	<b>2 647</b>
niveau VI	74	448	102	279	191	291	<b>1 385</b>
total	<b>802</b>	<b>1 859</b>	<b>923</b>	<b>2 028</b>	<b>1 328</b>	<b>2 351</b>	<b>9 291</b>

### Formation initiale scolaire

	Cher	Eure-et-Loir	Indre	Indre-et-Loire	Loir-et-Cher	Loiret	Total élèves et étudiants
niveau III	69	66	70	168	151	369	<b>893</b>
niveau IV	360	755	400	740	454	753	<b>3 462</b>
niveau V	158	454	126	542	288	341	<b>1 909</b>
niveau VI	74	438	92	279	178	277	<b>1 338</b>
<b>total</b>	<b>661</b>	<b>1 713</b>	<b>688</b>	<b>1 729</b>	<b>1 071</b>	<b>1 740</b>	<b>7 602</b>

	Cher	Eure-et-Loir	Indre	Indre-et-Loire	Loir-et-Cher	Loiret	Total élèves et étudiants
privé - MFR		239	0	903	109	753	2 004
privé - temps plein	168	1232	234	82	232	202	2 150
public	493	242	454	744	730	785	3 448
<b>total</b>	<b>661</b>	<b>1 713</b>	<b>688</b>	<b>1 729</b>	<b>1 071</b>	<b>1 740</b>	<b>7 602</b>

élèves et étudiants	Cher	Eure-et-Loir	Indre	Indre-et-Loire	Loir-et-Cher	Loiret	total
	Effectif	Effectif	Effectif	Effectif	Effectif	Effectif	
Etablissements privés	168	1 471	234	985	341	955	4 154
Etablissements publics	493	242	454	744	730	785	3 448
total	661	1 713	688	1 729	1 071	1 740	7 602

### Formation initiale par apprentissage

CFA	Cher	Eure-et-Loir	Indre	Indre-et-Loire	Loir-et-Cher	Loiret	total
	Effectif	Effectif	Effectif	Effectif	Effectif	Effectif	
niveau III	54	40	74	71	37	194	<b>470</b>
niveau IV	26	25	72	89	79	143	<b>434</b>
niveau V	61	71	79	139	128	260	<b>738</b>
niveau VI	0	10	10	0	13	14	<b>47</b>
total	141	146	235	299	257	611	<b>1 689</b>

CFA	Cher	Eure-et-Loir	Indre	Indre-et-Loire	Loir-et-Cher	Loiret	total
	Effectif	Effectif	Effectif	Effectif	Effectif	Effectif	
	141	146	235	299	257	611	

× Une répartition inégale entre les filles et les garçons selon la voie de formation et la filière professionnelle choisie.

**\*\* Répartition des effectifs filles/garçons par voie de formation**

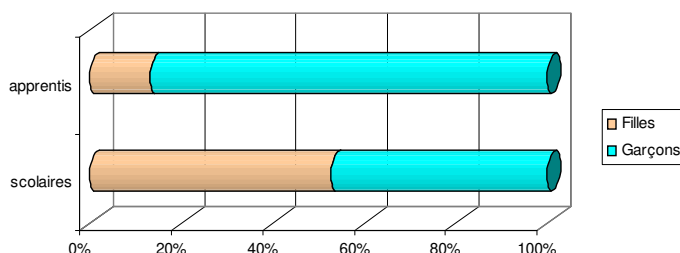
En 2018, les filles représentent 45,6% des effectifs totaux - scolaires et apprentis.

Toutefois, la part des filles et des garçons est différente selon les voies de formations.

Dans l'enseignement initial scolaire, les filles sont majoritaires et représentent 52,8% des effectifs scolaires. Cette tendance, stable depuis 2007, se confirme encore cette année - rentrée 2018.

L'univers de l'apprentissage reste en revanche très masculin. Ainsi, les garçons représentent 86,9% des apprentis. Cette tendance évolue peu.

part des filles et des garçons par voie de formation

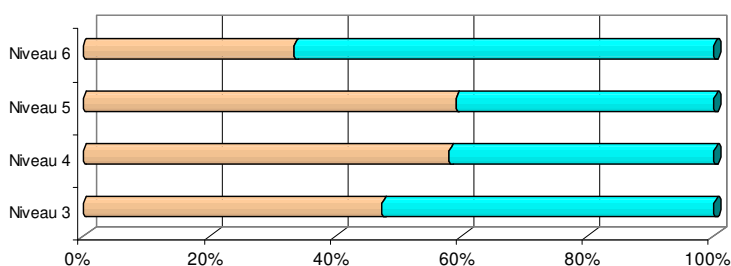


	formation scolaire			formation en apprentissage	Total scolaires et apprentis
	établissements privés	établissements publics	total scolaires élèves et étudiants		
<b>Filles</b>	2 386	1 625	<b>4 011</b>	<b>222</b>	<b>4 233</b>
<b>Garçons</b>	1 768	1 823	<b>3 591</b>	<b>1 467</b>	<b>5 058</b>
<b>Total</b>	4154	3 448	<b>7 602</b>	<b>1 689</b>	<b>9 291</b>

**\*\* Répartition des effectifs filles/garçons par niveau de formation**

	élèves et étudiants - scolaires			apprentis			total scolaires et apprentis		
	Filles	Garçons	Total	Filles	Garçons	Total	Filles	garçons	Total
niveau 3	423	470	893	99	371	470	522	841	1 363
niveau 4	2 011	1 451	3 462	51	383	434	2 062	1 834	3 896
niveau 5	1 129	780	1 909	65	673	738	1 194	1 453	2 647
niveau 6	448	890	1 338	7	40	47	455	930	1 385
<b>Total</b>	<b>4 011</b>	<b>3 591</b>	<b>7 602</b>	<b>222</b>	<b>1 467</b>	<b>1 689</b>	<b>4 233</b>	<b>5 058</b>	<b>9 291</b>

part des filles et des garçons par niveau - formations scolaires

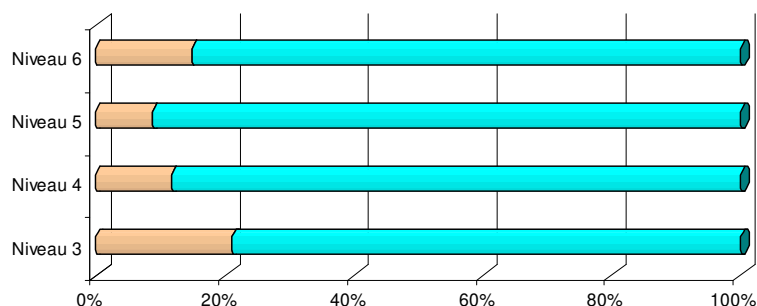


En apprentissage, 20% des effectifs des apprentis inscrits dans des formations de niveau III sont des filles alors que leur part ne représente que 9% dans les formations de niveau V.

En formation scolaire, la part des filles est élevée dans les formations de niveau III. Les filles représentent près de la moitié des effectifs des étudiants inscrits en BTSA ou en CPGE.

Ces tendances évoluent peu.

part des filles et des garçons par niveau - formations par apprentissage



## \*\* Répartition des effectifs filles/garçons par diplôme

	élèves et étudiants - scolaires		apprentis		Total scolaires et apprentis	
	Filles	Garçons	Filles	Garçons	Filles	Garçons
1 <sup>er</sup> cycle supérieur - CPGE	76	31			76	31
BTSA	347	439	99	371	446	810
Bac S	176	76			176	76
Bac technologique STAV	294	232			294	232
2 <sup>nd</sup> e Pro et Bac Pro	1 912	1 475	70	513	1 982	1 988
Cycle détermination lycée	268	185			268	185
CAPa et BPA	490	263	46	543	536	806
Certificat de spécialisation						
Cycle orientation collège	448	890	7	40	455	930
<b>Total</b>	<b>4 011</b>	<b>3 591</b>	<b>222</b>	<b>1 467</b>	<b>4 233</b>	<b>5 058</b>

Dans l'enseignement général et technologique, la répartition des effectifs d'élèves est proche de la parité entre les filles et les garçons, contrairement à certaines filières professionnelles et à l'apprentissage où les garçons sont beaucoup plus nombreux que les filles.

## \*\* Répartition des effectifs filles/garçons par secteur professionnel

### Une parité globale masquant des disparités selon le niveau et le secteur de formation

Les filles majoritaires dans la filière « services en espace rural », les garçons dans le secteur « aménagement de l'espace et protection de l'environnement ». Ainsi les services à la personne, les activités hippiques, la commercialisation, les laboratoires et l'expérimentation animale accueillent surtout des filles. Inversement, les formations aux agroéquipements et à l'aménagement de l'espace et la protection de l'environnement sont essentiellement masculines.



On peut cependant noter que la part des filles dans les formations du secteur des productions agricoles est importante - entre 40 et 50% - dans les formations ayant trait à la production animale alors que les formations axées sur les productions végétales concentrent une part de garçons de l'ordre de près de 90%.

Secteur professionnel - Elèves	filles	garçons	Total	Part de filles dans la formation
Formations générales et technologiques	1 262	1 414	<b>2 676</b>	<b>47 %</b>
Services aux personnes et en espace rural	1 462	190	<b>1 652</b>	<b>88,5 %</b>
Productions agricoles	737	920	<b>1657</b>	<b>44,5 %</b>
Aménagement de l'espace/Forêt/Environnement	147	646	<b>793</b>	<b>18,5 %</b>
Vente - Commercialisation	264	193	<b>457</b>	<b>58 %</b>
Bio-industries - Laboratoires	77	70	<b>147</b>	<b>52,5 %</b>
Expérimentation animale	57	27	<b>84</b>	<b>68 %</b>
Agro-équipements	5	131	<b>136</b>	<b>4 %</b>
<b>Total</b>	<b>4 011</b>	<b>3 591</b>	<b>7 602</b>	<b>53 %</b>

Secteur professionnel - apprentis	filles	garçons	Total	Part de filles dans la formation
Formations générales et technologiques	7	40	47	<b>15 %</b>
Services aux personnes et en espace rural	3	8	11	<b>27,5 %</b>
Productions agricoles	122	570	692	<b>17,5 %</b>
Aménagement de l'espace/Forêt/Environnement	34	782	816	<b>4 %</b>
Vente - Commercialisation	26	30	56	<b>46,5 %</b>
Bio-industries - Laboratoires	30	22	52	<b>58 %</b>
Agro-équipements	0	15	15	<b>0</b>
<b>Total</b>	<b>222</b>	<b>1 67</b>	<b>1 89</b>	<b>13 %</b>