

CONJONCTURE | CENTRE-VAL DE LOIRE

DÉCEMBRE 2022 N°15

ÉLEVAGE

Viandes et lait atteignent des sommets, seul le porc chute

En novembre, les abattages ralentissent dans toutes les grandes catégories, hormis en ovins. Les cours des bovins parviennent à se maintenir malgré la baisse de la consommation dans les grandes surfaces. Les exportations de broutards profitent de la forte demande italienne. Le cours de l'agneau progresse toujours. Les abattages de porcins ralentissent, alors que le prix du porc chute. Le creux saisonnier des livraisons de lait fait grimper les cours. Le prix des aliments reste stable alors que le prix du carburant flambe.

Les bovins

Les abattages de bovins s'essouffent dans toutes les catégories

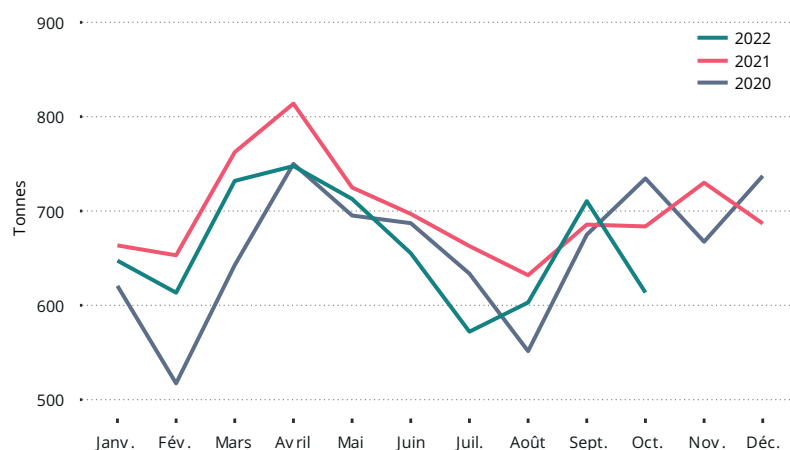
Abattages contrôlés des bovins Centre-Val de Loire

Données corrigées des variations journalières d'abattages

Tonnes	Octobre 2022	Évolution octobre 2022/ septembre 2022 %	Évolution août 2022/2021 %	Cumul janvier à octobre 2022	Évolution Cumul janvier à octobre 2022/2021 %
Gros bovins mâles	53	- 1,9	17,8	535	- 12,7
Vaches	343	- 9,5	- 12,7	3 479	- 9,8
Total génisses	148	- 28,5	- 21,3	1 959	1,4
Total bovins 12 mois ou moins	70	0,0	27,3	632	10,5
Total bovins	714	- 13,5	- 9,8	6 605	- 5,3

Source : Agreste - Enquête auprès des abattoirs

Abattages de bovins



Source : Ministère de l'agriculture - BDNI

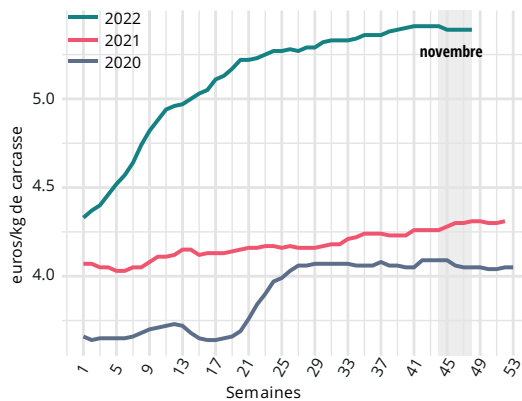
En octobre, les abattages de bovins diminuent de 14 % par rapport au mois de septembre. Toutes les catégories sont concernées par cette baisse hormis les bovins de 12 mois ou moins, dont les abattages stagnent. Les génisses enregistrent une chute de leurs abattages de 29 % sur un mois. Au total, les abattages de bovins restent inférieurs de 10 % à ceux de l'an dernier.

Les cotations des animaux de boucherie

L'offre insuffisante profite aux jeunes bovins

Le cours des **vaches « R »** se maintient, tout en restant supérieur de 25 % à celui de l'an passé. Les vaches « R », entrée abattoir, cotent à 5,37 €/kg de carcasse en semaine 49. Les besoins des abatteurs sont faibles avant les fêtes, les ménages étant tournés vers l'achat des cadeaux de Noël. Néanmoins, l'écoulement de la marchandise est régulier. Au marché de Chateaufeillant, les vaches Charolaises « R » cotent à 5,3 €/kg vif en semaine 48.

Vaches à viande (catégorie R) - Bassin Centre-Est



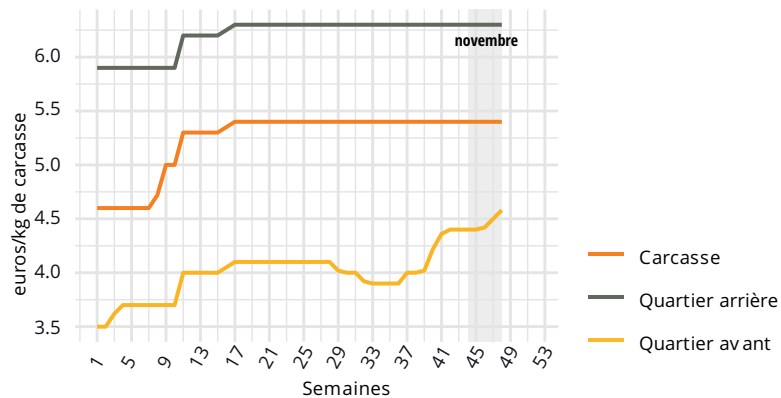
Source : FranceAgriMer

Évolution du cours des vaches « R » en novembre 2022 par rapport à :

Octobre 2022 (semaine 43)	Novembre 2021 (semaine 47)
- 0,4 %	25,3 %

Au marché de Rungis, les cours des quartiers avant repartent à la hausse, alors que les prix des carcasses et des quartiers arrière restent stables.

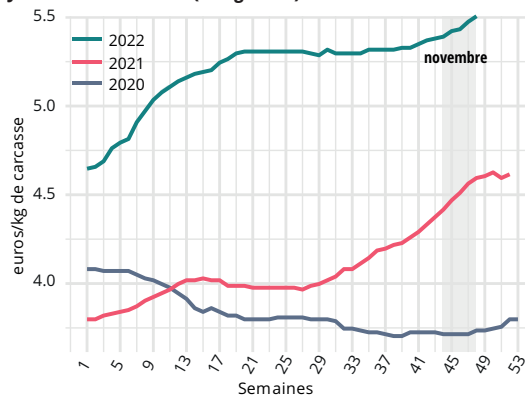
Vaches catégorie R - Cotations Rungis 2022



Source : FranceAgriMer - RNM

Le cours des **jeunes bovins viande « U »** repart à la hausse : il progresse de 2 % par rapport au mois d'octobre. L'offre est insuffisante pour satisfaire la demande italienne, importante à l'approche des fêtes de fin d'année. Le commerce est dynamique, tout comme l'activité des abattoirs. Les jeunes bovins viande « U » cotent à 5,45 €/kg de carcasse en semaine 49.

Jeunes bovins viande (catégorie U) - Bassin Centre Est



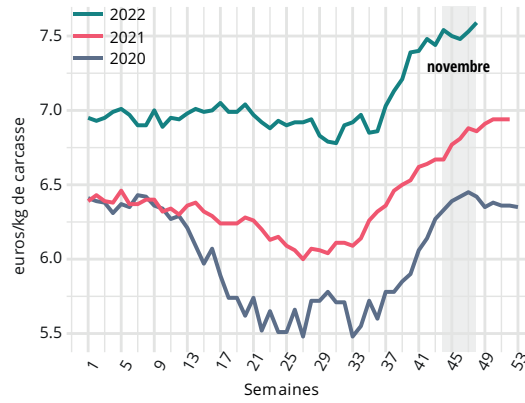
Source : FranceAgriMer

Évolution du cours des jeunes bovins « U » en novembre 2022 par rapport à :

Octobre 2022 (semaine 43)	Novembre 2021 (semaine 47)
1,6 %	19,4 %

En novembre, les prix des **veaux de boucherie** oscillent mais n'évoluent que faiblement à la hausse et restent supérieurs de 10 % à ceux de l'année dernière. La demande est en berne, fortement impactée par la baisse du pouvoir d'achat des ménages. Les prix se maintiennent du fait de l'offre limitée. Les veaux de boucherie « R » rosés clairs cotent à 7,7 €/kg de carcasse en semaine 49.

Veaux de boucherie (catégorie rosé clair R) - Bassin Sud



Source : FranceAgriMer

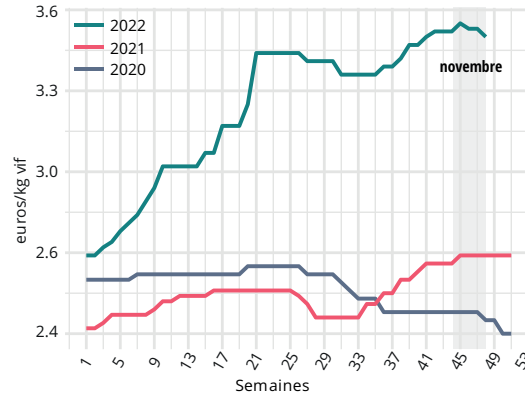
Évolution du cours des veaux de boucherie « R » en novembre 2022 par rapport à :	
Août 2022 (semaine 34)	Septembre 2021 (semaine 38)
0,6 %	10 %

Les sorties de broutards saturent le marché intérieur

Les cours des **broutards** limousins et charolais « U » de 300 à 350 kg plafonnent en novembre, mais ils progressent respectivement de 31 % et de 28 % par rapport à 2021. Les broutards limousins cotent à 3,5 €/kg en semaine 49, contre 3,47 €/kg pour les charolais. L'activité commerciale ralentit à l'export : les engraisseurs italiens attendent les abattages de fin d'année pour libérer de la place dans les ateliers. Le marché intérieur est saturé par les sorties importantes de ces dernières semaines. Les animaux non-vaccinés, qui ne peuvent plus être envoyés en Espagne, engorgent également le marché français. La qualité de la marchandise est très hétérogène. Au cadran de Chateameillant, les apports sont nombreux. Les limousins trouvent facilement preneurs, tandis que les acheteurs se montrent plus sélectifs pour les charolais. Les broutards « U » de 350 à 400 kg cotent en moyenne à 3,29 €/kg vif en semaine 49.

Limousins mâles catégorie U

6-12 mois 350 kg - Commission Dijon

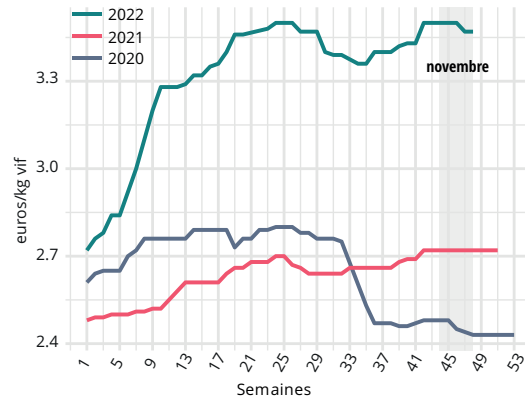


Source : FranceAgriMer

Évolution du cours des broutards limousins en novembre 2022 par rapport à :	
Octobre 2022 (semaine 43)	Novembre 2021 (semaine 47)
0 %	30,9 %

Charolais mâles catégorie U

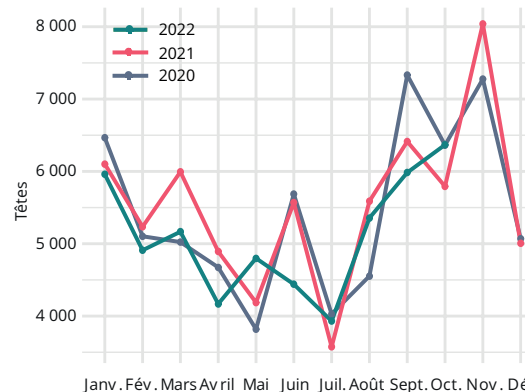
6-12 mois 350 kg - Commission Limoges



Évolution du cours des broutards charolais en novembre 2022 par rapport à :	
Octobre 2022 (semaine 43)	Novembre 2021 (semaine 47)
-0,6 %	27,9 %

Les exportations de broutards

En octobre, les exportations de **broutards** progressent de 6 % par rapport à septembre et de 9 % par rapport à 2021. La demande italienne se maintient à un bon niveau. Les tarifs attractifs incitent les éleveurs à vendre leurs animaux avant la période hivernale.



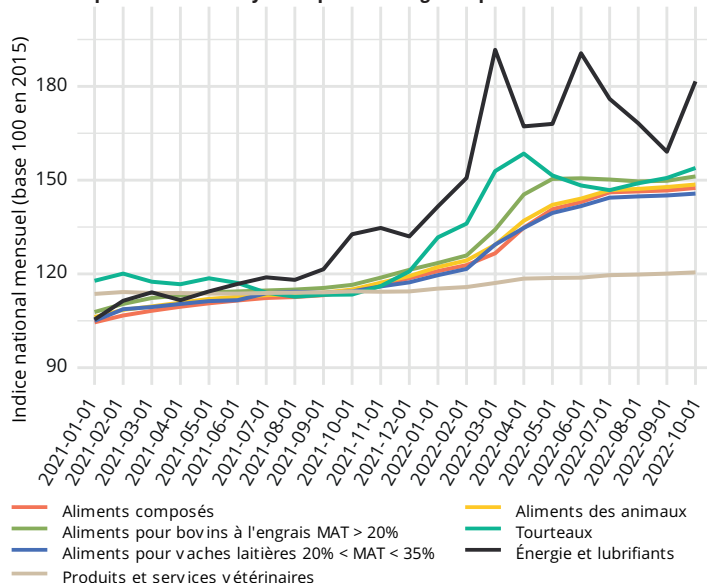
Source : Ministère de l'agriculture - BDN

Évolution du nombre de broutards exportés en juillet 2022 par rapport à :	
Juin 2022	Juillet 2021
6,2 %	9,3 %

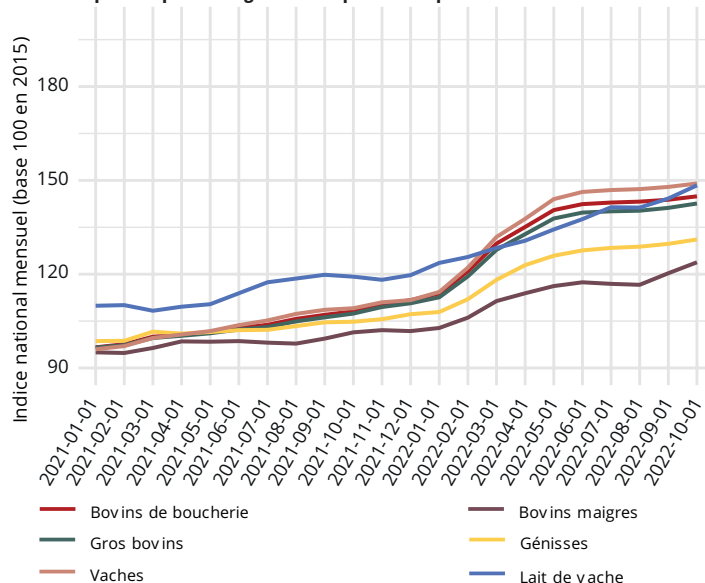
Les indices des prix

Les bovins

Indice des prix d'achat des moyens de production agricole pour les bovins



Indice des prix des produits agricoles à la production pour les bovins

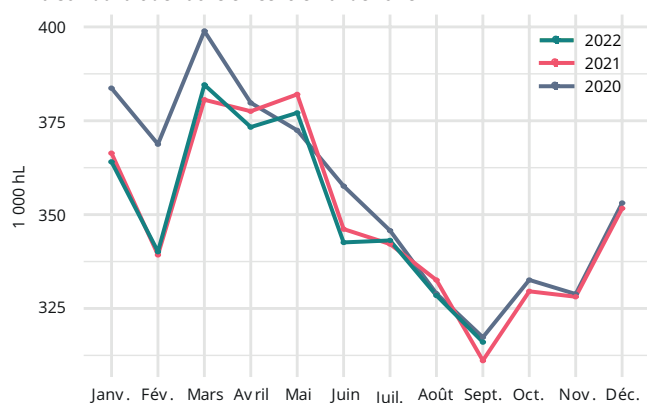


Source : Insee - SSP

Les prix des bovins progressent dans toutes les catégories, et de façon plus marquée en bovins maigres. Le prix du lait augmente. Du côté des intrants, le prix de l'énergie et des tourteaux continuent de grimper. Quant aux prix des aliments et des services vétérinaires, ils sont stables depuis plusieurs mois.

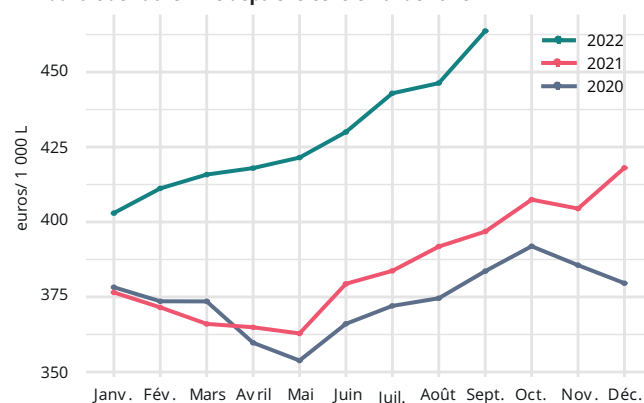
La production laitière bovine

Livraison du lait de vache en Centre-Val de Loire



Source : Enquête mensuelle laitière - FranceAgriMer - Extraction du 29/11/2022

Prix du lait de vache livré depuis le Centre-Val de Loire



En septembre, les quantités de lait livrées connaissent leur creux saisonnier. Elles sont au même niveau que celles de 2020 et 2021. Quant au prix, il explose et atteint 464 € pour 1 000 litres.

Les ovins

Les abattages d'ovins progressent

Abattages contrôlés des ovins Centre-Val de Loire

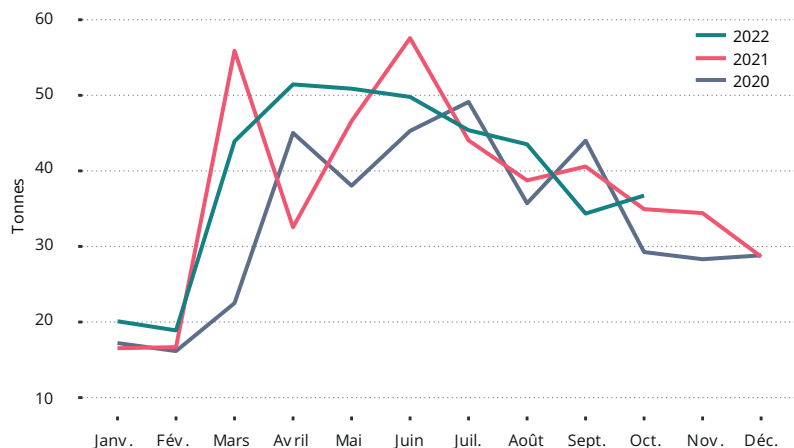
Données corrigées des variations journalières d'abattages

Tonnes	Octobre 2022	Évolution octobre 2022/ septembre 2022 %	Évolution août 2022/2021 %	Cumul janvier à octobre 2022	Évolution Cumul janvier à octobre 2022/2021 %
Total ovins	37	2,8	5,7	393	1,6

Source : Agreste - Enquête auprès des abattoirs

Les abattages d'ovins rebondissent de 3 % après plusieurs mois de baisse. Ils dépassent ceux de 2020 et 2021.

Abattages d'ovins



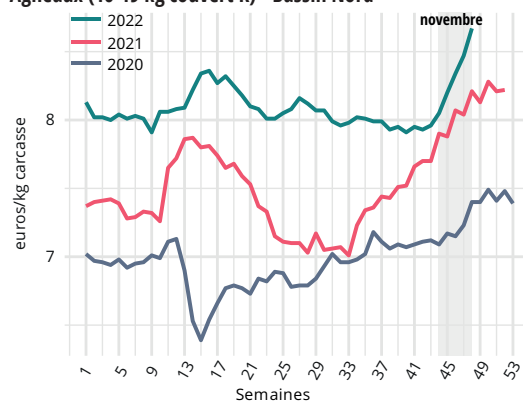
Source : SSP - Enquête auprès des abattoirs

Les cotations

Le prix élevé de l'agneau français freine la consommation

En novembre, le cours de l'agneau progresse de 6 % par rapport au mois précédent. Il surpasse de 5 % celui de l'an dernier. Les prix élevés freinent la consommation d'agneau en grandes surfaces, alors que les importations de viande bon marché augmentent. L'agneau « R » cote à 8,63 €/kg de carcasse en semaine 49. Au marché de Sancoins, les cours se tassent face à une marchandise de moindre qualité. L'agneau « U » de 32 à 38 kg cote à 4,08 €/kg vif en semaine 49.

Agneaux (16-19 kg couvert R) - Bassin Nord



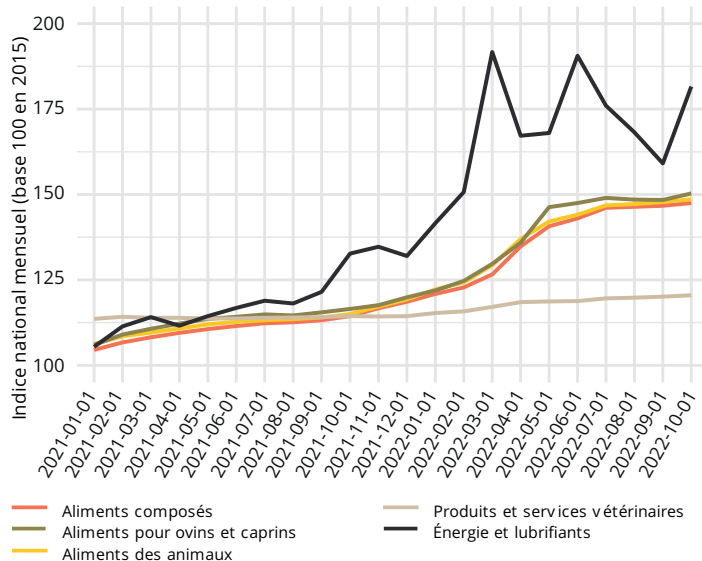
Source : Source : FranceAgriMer

Évolution du cours des agneaux « R » en novembre 2022 par rapport à :	
Octobre 2022 (semaine 43)	Novembre 2021 (semaine 47)
6,4 %	4,8 %

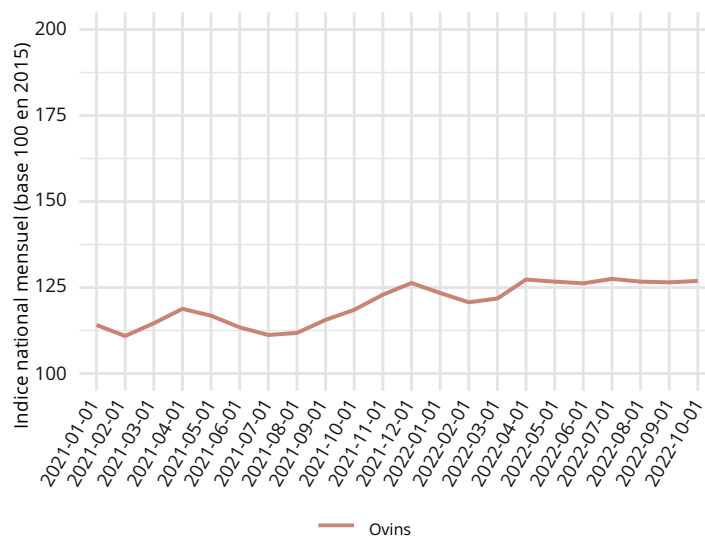
Les indices des prix

Les ovins

Indice des prix d'achat des moyens de production agricole pour les ovins



Indice des prix des produits agricoles à la production pour les ovins



Source : Insee - SSP

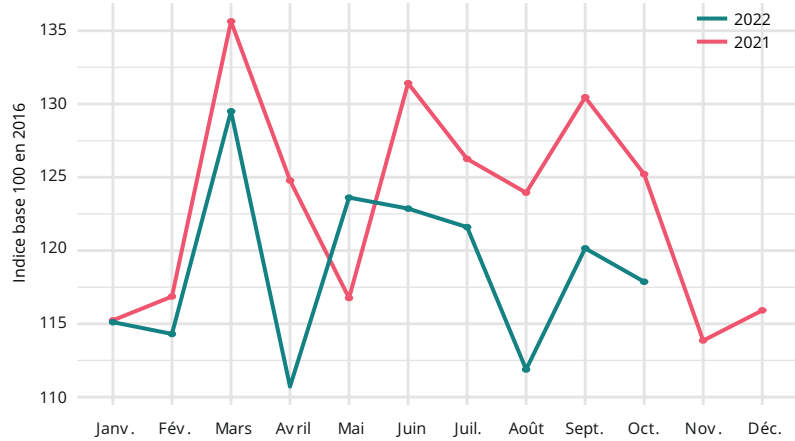
Le prix de la viande ovine plafonne depuis plusieurs mois. Les prix des aliments et des services vétérinaires stagnent, alors que le prix des carburants explose.

Les porcins

Baisse des abattages de porcins

En octobre, les abattages de **porcins** diminuent par rapport au mois précédent. Ils restent très inférieurs à ceux de 2021. L'indice 118 du mois d'octobre signifie que les abattages sont supérieurs de 18 % à ceux d'octobre 2016.

Les abattages de porcins en Centre-Val de Loire



Source : Agreste - Enquête auprès des abattoirs

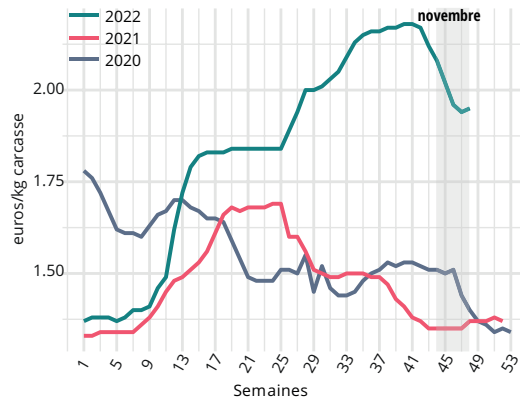
* Les abattages régionaux de porcins sont couverts par le secret statistique. Les abattages sont donc exprimés en indice base 100 en 2016.

Les cotations

Le cours des porcins chute brutalement

Sur les dernières semaines, la courbe du prix du **porc charcutier** s'inverse après une année à la hausse : le cours chute de 8 % par rapport au mois d'octobre, mais se stabilise en toute fin de mois. Toutefois, il dépasse encore de 44 % celui de l'an passé. La demande reste dynamique mais elle devrait s'essouffler à l'approche des fêtes de fin d'année. Le porc charcutier cote à 1,94 €/kg de carcasse en semaine 49. Ailleurs en Europe, la tendance est identique, avec une demande bien présente avant Noël.

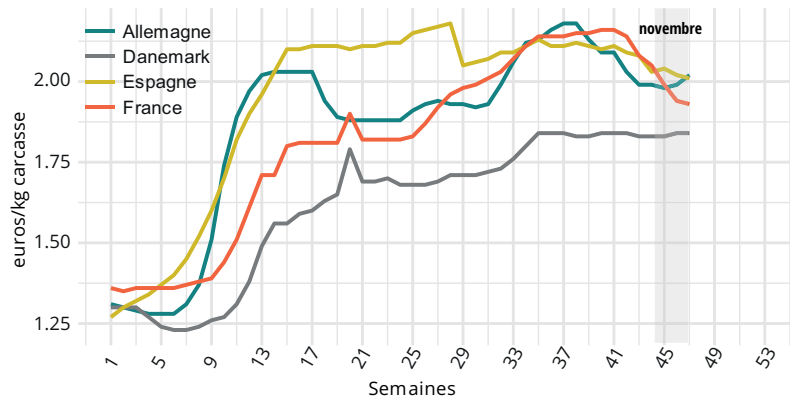
Porcs charcutier (classe E) - Centre-Val de Loire (Nantes)



Source : FranceAgriMer

Évolution du cours porcs charcutiers en novembre 2022 par rapport à :	
Octobre 2022 (semaine 43)	Novembre 2021 (semaine 47)
-8,2 %	43,7 %

Prix communautaire du porc abattu en 2021 (classe E)

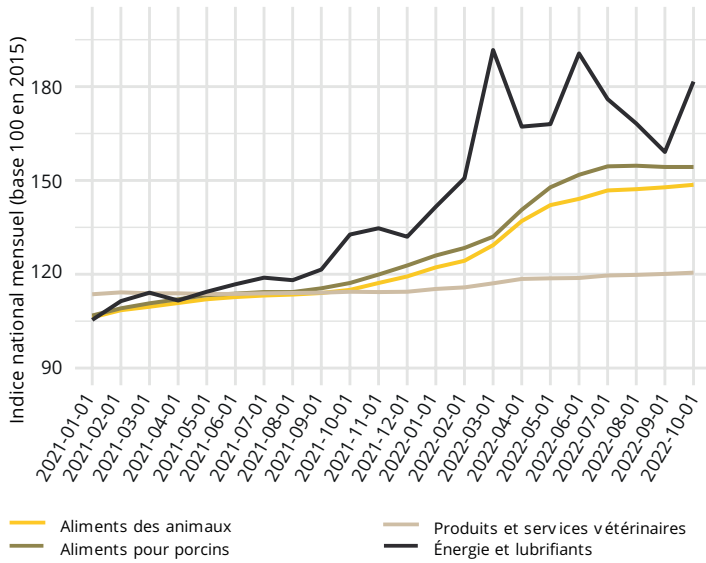


Source : Commission européenne

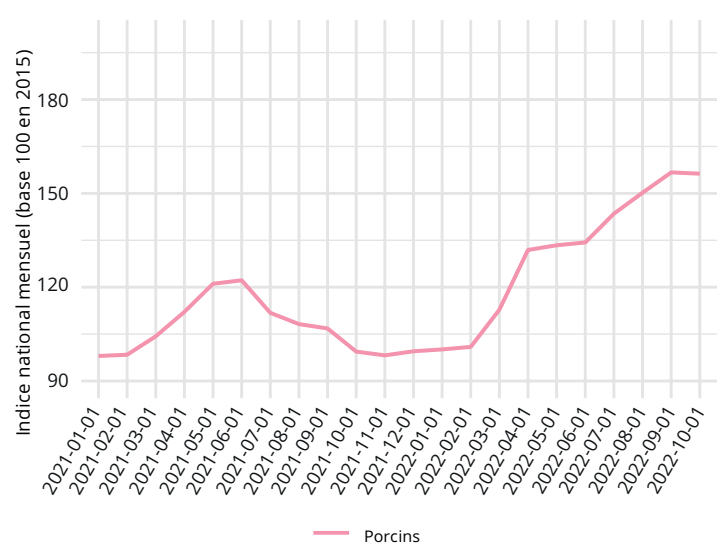
Les indices des prix

Les porcins

Indice des prix d'achat des moyens de production agricole pour les porcins



Indice des prix des produits agricoles à la production pour les porcins



Source : Insee - SSP

Le prix des porcins stagne après plusieurs mois de hausse, comme le prix des aliments et des services vétérinaires. Quant au prix des carburants, il explose.

Les volailles

Les abattages de volailles ralentissent

Abattages contrôlés des volailles en Centre-Val de Loire

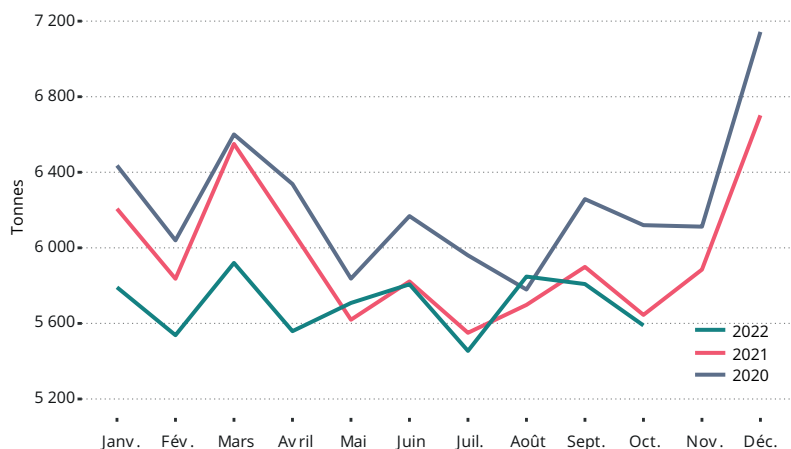
Données corrigées des variations journalières d'abattages

Tonnes	Octobre 2022	Évolution octobre 2022/ septembre 2022 %	Évolution août 2022/2021 %	Cumul janvier à octobre 2022	Évolution Cumul janvier à octobre 2022/2021 %
Poulets et coquelets	1857	- 2,4	- 1,6	18 620	- 0,3
Dindes	3576	- 5,1	- 1,2	37 171	- 6,7
Pintades	44	91,3	29,4	285	16,8
Canards	1	100,0	100,0	1	100,0
Total volailles	5 478	- 3,8	- 1,1	56 077	- 4,6

Source : Agreste - Enquête auprès des abattoirs

Les abattages de volailles s'essouffent en octobre : ils baissent de 4 % par rapport au mois dernier, et restent inférieurs à ceux des deux années précédentes. Les abattages de pintades explosent à l'approche des fêtes de fin d'année (+ 91 %), alors que les abattages de canards redémarrent après plusieurs mois d'arrêt. Les abattages de dindes et de poulets ralentissent.

Abattages de volailles

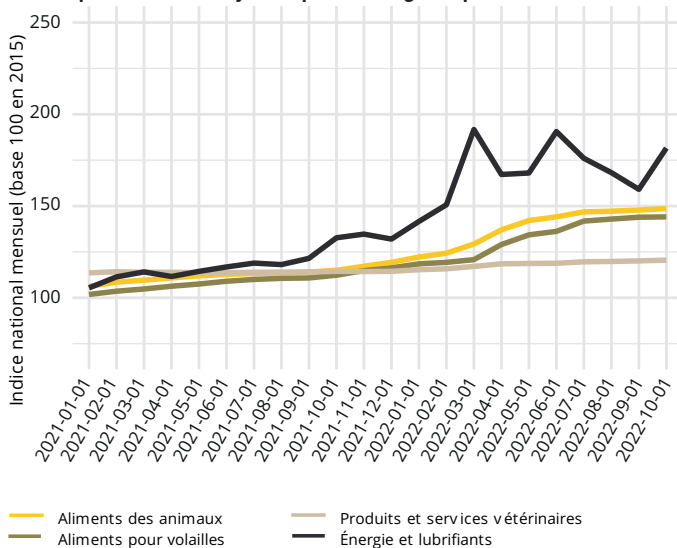


Source : SSP - Enquête auprès des abattoirs

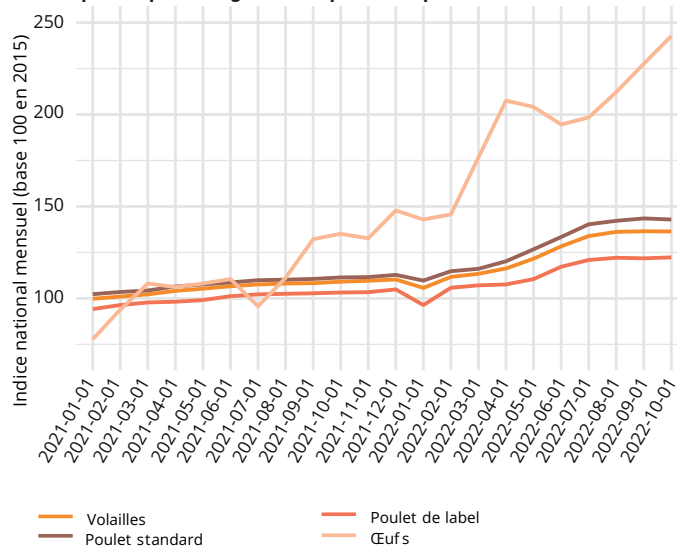
Les indices des prix

Les volailles

Indice des prix d'achat des moyens de production agricole pour les volailles



Indice des prix des produits agricoles à la production pour les volailles



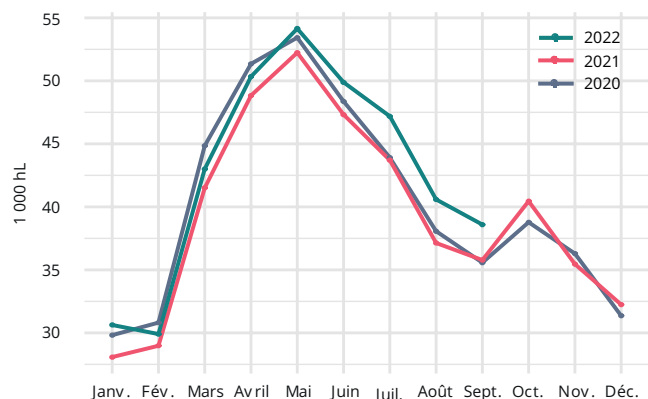
Source : Insee - SSP

Les cours des volailles et des poulets sont stables alors que le prix des œufs poursuit sa hausse depuis cet été. Le prix des aliments stagne, comme le prix des services vétérinaires tandis que l'énergie, déjà chère, repart à la hausse.

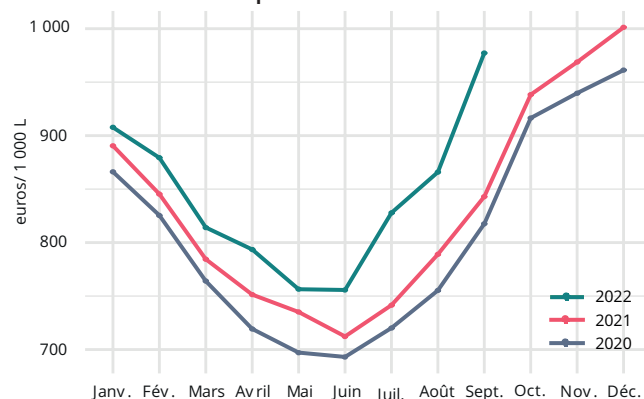
Les caprins

La production laitière caprine

Livraison du lait de chèvre en Centre-Val de Loire



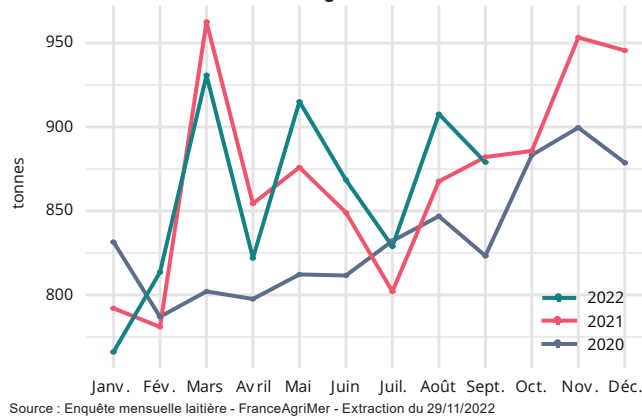
Prix du lait de chèvre livré depuis le Centre-Val de Loire



Les livraisons régionales de lait de chèvre atteignent leur creux saisonnier habituel mais restent bien supérieures à celles des années précédentes. Le prix du lait atteint des niveaux records, à 977 € pour 1 000 litres, contre 866 € en août.

Les fabrications mensuelles de fromage de chèvre en Centre-Val de Loire

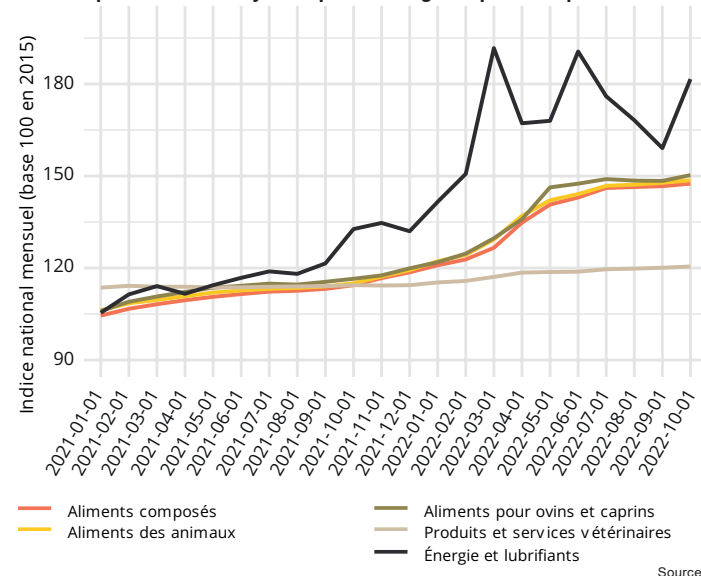
Les fabrications de fromages de chèvre sont en dents de scie. En octobre, elles sont inférieures à celles du mois précédent et atteignent le même niveau qu'en 2021.



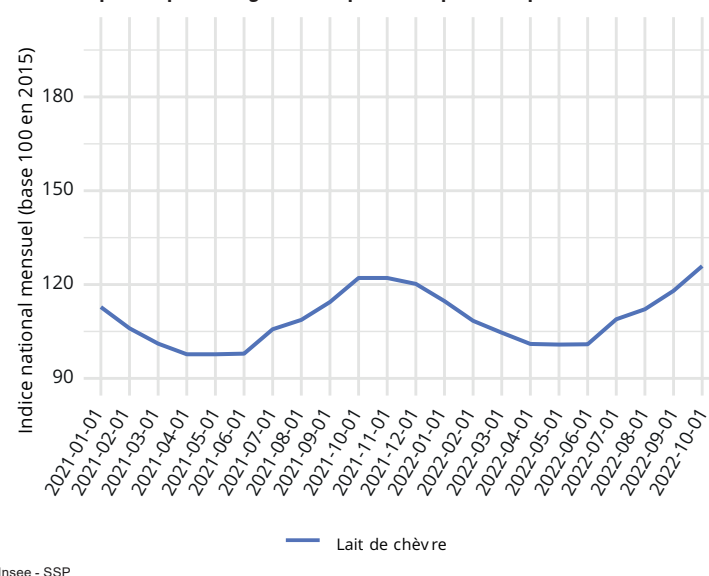
Les indices des prix

Les caprins

Indice des prix d'achat des moyens de production agricole pour les caprins



Indice des prix des produits agricoles à la production pour les caprins



Le prix du lait de chèvre augmente fortement depuis juin. Le prix des aliments et des services vétérinaires se maintient, alors que le prix de l'énergie reprend une dynamique haussière.

MÉTHODOLOGIE

- Les cotations hebdomadaires des viandes transmises par les services de FranceAgriMer sont représentatives de l'état du marché une semaine donnée. Elles sont exploitées selon deux modalités dans cette publication. Le commentaire valorise la cotation d'une semaine dont le numéro est alors précisément indiqué : « 1,94 €/kg en semaine 49 ». S'il s'agit de comparaisons sur des durées longues telles que le mois ou l'année précédente, dans ce cas une moyenne mobile arithmétique est privilégiée et le mois est précisé : « octobre 2022 (semaine 43) signifie qu'une moyenne des semaines 42 à 44 est effectuée et choisie pour être représentative de la tendance de cette période.

- Les données concernant les abattages sont issues d'une enquête mensuelle réalisée par le service de la statistique et de la prospective (SSP) auprès des abattoirs pour les ovins, les porcins et les volailles. Pour les bovins, les données sont extraites de la BDNI, par le SSP, depuis début 2017 et ont été rétropolées pour les années allant de 2016 à 2012.

- Ipampa

L'indice des prix d'achat des moyens de productions agricoles permet de suivre l'évolution des prix des biens et services utilisés par les exploitants dans leur activité agricole. Son calcul est réalisé conjointement par le SSP et l'Insee.

- Ippap

L'indice des prix des produits agricoles à la production mesure l'évolution des prix des produits vendus par les agriculteurs. Il est élaboré à partir de l'observation des prix du marché, en particulier dans les enquêtes et relevés réalisés par FranceAgriMer - RNM (réseau des nouvelles des marchés) et le SSP. Il est calculé par l'Insee et, pour les fruits et légumes, par le SSP. Les séries sont calculées et publiées en base 2015.

- Enquête mensuelle laitière

L'enquête mensuelle laitière (EML) SSP/FranceAgriMer est une enquête administrative depuis janvier 2016. Elle permet de répondre notamment aux obligations réglementaires européennes de la directive 96/16/CE sur les statistiques laitières.

www.agreste.agriculture.gouv.fr



Direction régionale de l'alimentation,
de l'agriculture et de la forêt
Service régional de l'information statistique et économique
Cité administrative Coligny
131, rue du faubourg Bannier
45042 Orléans Cedex 1

Courriel : srise.draaf-centre-val-de-loire@agriculture.gouv.fr
Site : draaf.centre-val-de-loire.agriculture.gouv.fr

Directrice de la publication : Virginie JORISSEN
Rédacteur en chef : Gaëtan BUISSON
Rédactrice : Anaïs POU MOT
Composition : Florence FAURE
Dépot légal : À parution
ISSN : 2551-7651
© Agreste 2022