

CONJONCTURE | CENTRE-VAL DE LOIRE

JUILLET 2023 N°9

ÉLEVAGE

LA PERIODE ESTIVALE COMPLIQUE LES VENTES

En mai, les abattages progressent dans toutes les catégories après un léger fléchissement en avril. Les cours des vaches se maintiennent, alors que ceux des jeunes bovins, des broutards et des veaux baissent. Le prix du lait de vache et de chèvre baisse alors que les volumes collectés progressent. Le cours de l'agneau suit une tendance baissière malgré des disponibilités réduites. Le cours du porc rebondit en raison d'une offre toujours modeste. Le prix des aliments stagne, alors que le prix de l'énergie diminue.

Les bovins

Les abattages de bovins progressent

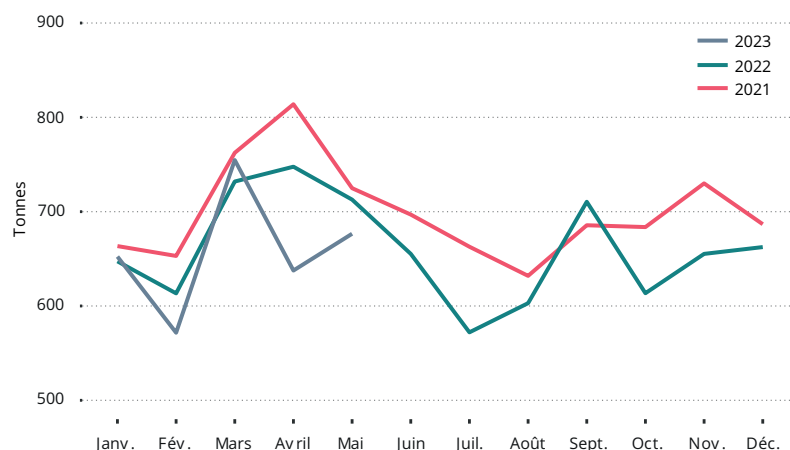
Abattages contrôlés des bovins Centre-Val de Loire

Données corrigées des variations journalières d'abattages

Tonnes	Mai 2023	Évolution mai 2023/avril 2023 %	Évolution mai 2023/2022 %	Cumul janvier à mai 2023	Évolution cumul janvier à mai 2023/2022 %
Gros bovins mâles	56	-22,2	-11,1	315	6,4
Vaches	358	14,0	1,1	1 742	-2,7
Total génisses	195	4,3	-15,2	910	-12,3
Total bovins 12 mois ou moins	67	4,7	0,0	322	-2,1
Total bovins	676	6,1	-5,3	3 289	-4,7

Source : Agreste - Enquête auprès des abattoirs

Abattages de bovins



Source : Ministère de l'agriculture - BDNI

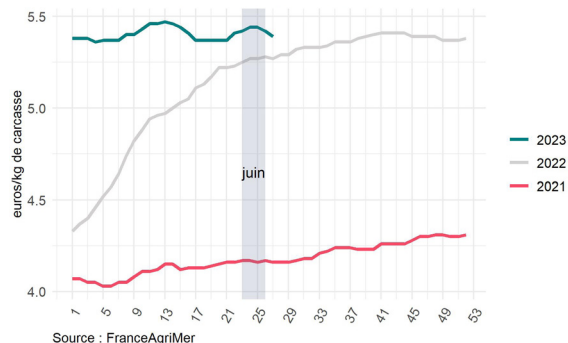
Les abattages de bovins reprennent des couleurs en mai : ils progressent de 6 % par rapport au mois précédent. Toutes les catégories sont concernées par cette hausse, hormis les gros bovins mâles dont les abattages chutent de 22 %. Au total, les abattages de bovins sont inférieurs de 5 % à ceux d'avril 2022, avec une baisse importante des abattages de génisses (- 15 %) et de gros bovins mâles (- 11 %).

Les cotations des animaux de boucherie

Les fortes chaleurs perturbent les échanges

En juin, le cours des vaches « R » stagne tout en restant supérieur de 3 % à celui de l'an passé. Les vaches « R », entrée abattoir, cotent à 5,4 €/kg de carcasse en semaine 27. La consommation des ménages est limitée à l'approche des départs en vacances. L'offre est limitée. Au marché au cadran de Chateaufort, les prix baissent. Les vaches Charolaises « R » cotent à 5,28 €/kg vif en semaine 27.

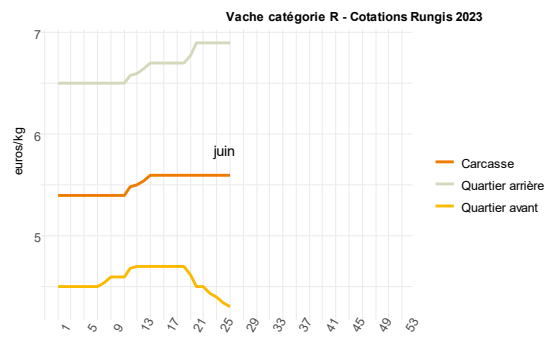
Vaches à viande (catégorie R) - Bassin Centre-Est



Évolution du cours des vaches « R » en juin 2023 par rapport à :	
Mai 2023 (semaine 22)	Juin 2022 (semaine 26)
0,3 %	2,7 %

Au marché de Rungis, les cours des carcasses et des quartiers arrière sont stables depuis plusieurs semaines, alors que le prix des quartiers avant baisse.

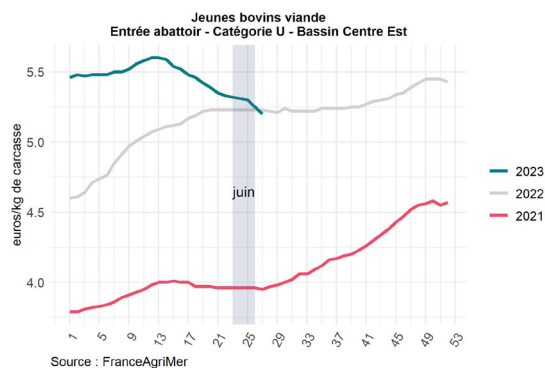
Vaches catégorie R - Cotations Rungis 2022



Source : FranceAgriMer - RNM

En juin, le cours des jeunes bovins viande « U » baisse de 2 % par rapport au mois précédent, tout en se maintenant au niveau de celui de 2022. Le commerce est tendu en raison d'une faible demande à l'export, et d'un marché intérieur qui peine à absorber les animaux qui ne partent pas à l'étranger. Les jeunes bovins viande « U » cotent à 5,2 €/kg de carcasse en semaine 27.

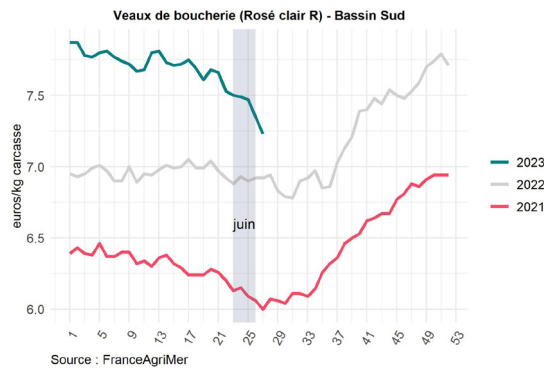
Jeunes bovins viande (catégorie U) - Bassin Centre Est



Évolution du cours des jeunes bovins « U » en juin 2023 par rapport à :	
Mai 2023 (semaine 22)	Juin 2022 (semaine 26)
- 1,6 %	0,4 %

Le prix des veaux de boucherie suit une tendance baissière : il diminue de 3 % par rapport au mois de mai 2023. Il progresse de 6 % par rapport à l'an passé. L'offre s'étoffe face à une demande espagnole bien présente. Les échanges sont toutefois perturbés par les épisodes de grosses chaleurs. Les veaux de boucherie « R » rosés clairs cotent à 7,23 €/kg de carcasse en semaine 27.

Veaux de boucherie (catégorie rosé clair R) - Bassin Sud

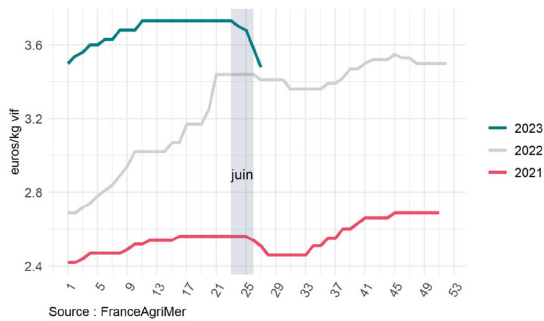


Évolution du cours des veaux de boucherie « R » en juin 2023 par rapport à :	
Mai 2023 (semaine 22)	Juin 2022 (semaine 26)
-2,8 %	6,3 %

Marché peu actif en broutards

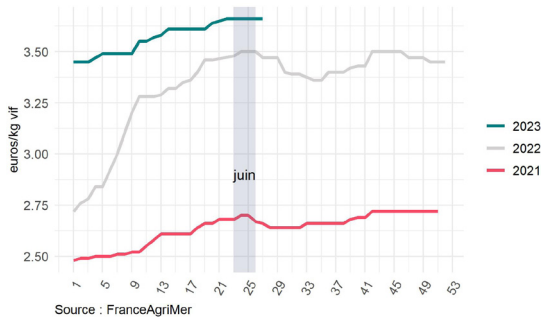
En juin, le cours des broutards limousins baisse de 4 %, alors que celui des broutards charolais se maintient. Les prix restent supérieurs à ceux de l'an passé (+ 4 % pour les limousins, + 5 % pour les charolais). Les broutards limousins cotent à 3,48 €/kg en semaine 27, contre 3,66 €/kg pour les charolais. Le marché tourne au ralenti, les éleveurs étant occupés par les moissons. Les exportations sont freinées par les retards de sortie des jeunes bovins en Espagne et en Italie. Au marché de Chateaufort, les cours baissent et la qualité des animaux est hétérogène.

Limousins mâles catégorie U
6-12 mois 350 kg - Commission Dijon



Évolution du cours des broutards limousins en juin 2023 par rapport à :	
Mai 2023 (semaine 22)	Juin 2022 (semaine 26)
-4 %	4,4 %

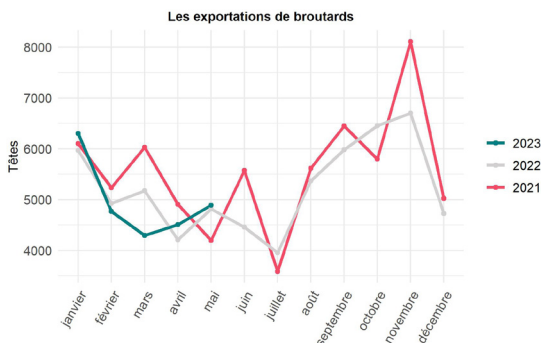
Charolais mâles catégorie U
6-12 mois 350 kg - Commission Limoges



Évolution du cours des broutards charolais en juin 2023 par rapport à :	
Mai 2023 (semaine 22)	Juin 2022 (semaine 26)
0,1 %	4,9 %

Les exportations de broutards

En mai, les exportations de broutards progressent de 7 % par rapport au mois précédent, et dépassent de 2 % celles de 2022. Les volumes disponibles sont assez faibles en cette période de pâturage et de travaux aux champs. La demande des pays tiers dynamise les échanges alors que la demande italienne est mesurée.



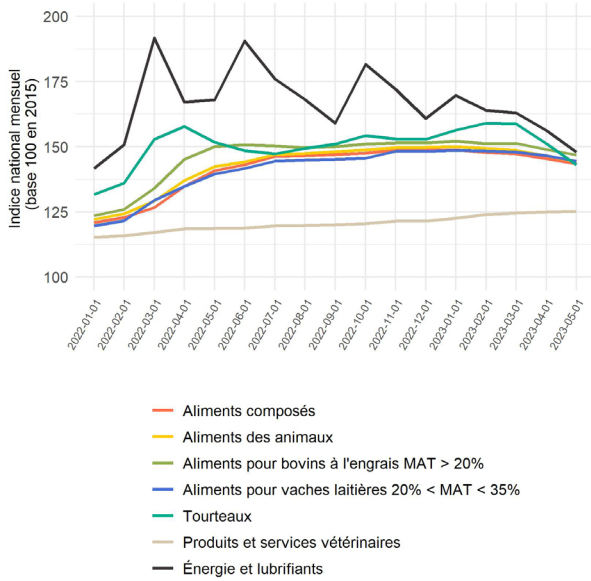
Source : Ministère de l'agriculture - BDNI

Évolution du nombre de broutards exportés en mai 2023 par rapport à :	
Mai 2023 (semaine 22)	Juin 2022 (semaine 26)
7,4 %	1,6 %

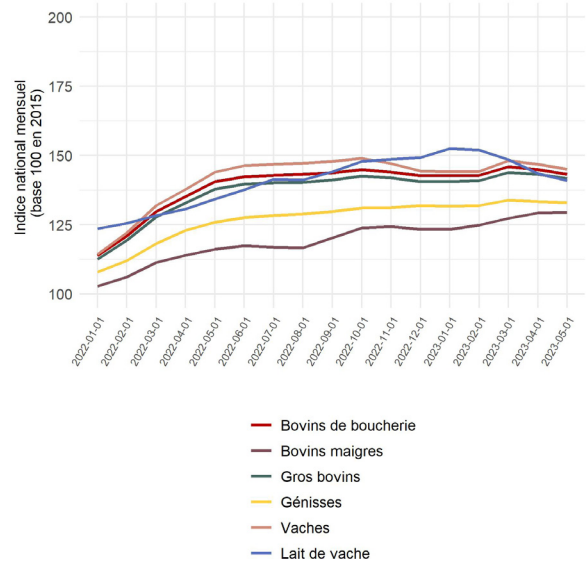
Les indices des prix

Les bovins

Indice des prix d'achat des moyens de production agricole pour les bovins



Indice des prix des produits agricoles à la production pour les bovins



Source : Insee - SSP

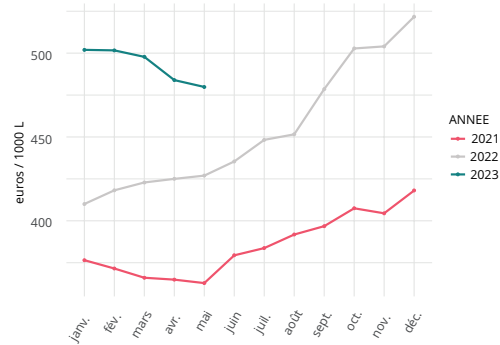
Les prix des bovins évoluent peu, tout comme ceux des aliments. Les prix du lait et de l'énergie baissent.

La production laitière bovine

Livraison du lait de vache en Centre-Val de Loire



Prix du lait de vache livré depuis le Centre-Val de Loire



Source : Enquête mensuelle laitière - FranceAgriMer - Extraction du 05/07/2023

En mai, les quantités de lait livrées progressent de 1 % par rapport au mois précédent. Elles sont toutefois en retrait de 4 % par rapport à 2022. Quant au prix, il baisse de 1 % par rapport au mois d'avril 2023 mais reste supérieur de 12 % à celui de l'an passé.

Les ovins

La fête musulmane de l'Aïd dynamise les abattages d'ovins

Abattages contrôlés des ovins Centre-Val de Loire

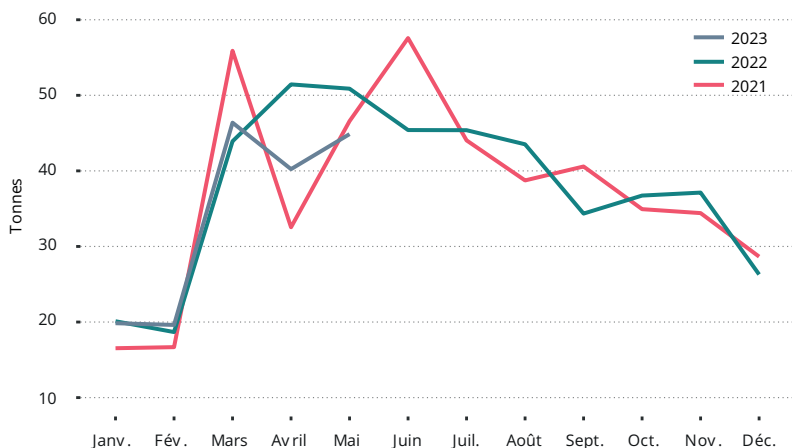
Données corrigées des variations journalières d'abattages

Tonnes	Mai 2023	Évolution mai 2023/avril 2023 %	Évolution mai 2023/2022 %	Cumul janvier à mai 2023 %	Évolution cumul janvier à mai 2023/2022 %
Total ovins	45	12,5	-11,8	171	-3,4

Source : Agreste - Enquête auprès des abattoirs

Les abattages d'ovins se portent bien à l'approche de l'Aïd el-Kébir : ils progressent de 13 % par rapport au mois d'avril précédent. Ils sont néanmoins inférieurs de 12 % à ceux de 2022.

Abattages d'ovins



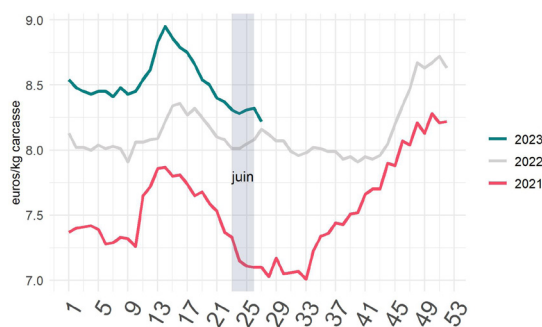
Source : SSP - Enquête auprès des abattoirs

Les cotations

La faible demande fait baisser le prix de l'agneau

Le cours de l'agneau baisse de 1 % par rapport au mois de mai 2023. Il se rapproche du prix de l'an passé (+ 2 %). L'offre se réduit, tout comme la demande dans les grandes villes en cette période de vacances. L'agneau « R » cote à 8,22 €/kg de carcasse en semaine 27. Au marché de Sancoins, les cours diminuent. Néanmoins, les agneaux de bonne qualité sont vendus à des prix corrects. L'agneau « U » de 32 à 38 kg cote à 4,02 €/kg vif en semaine 27.

Agneaux (16-19 kg couvert R) - Bassin Nord



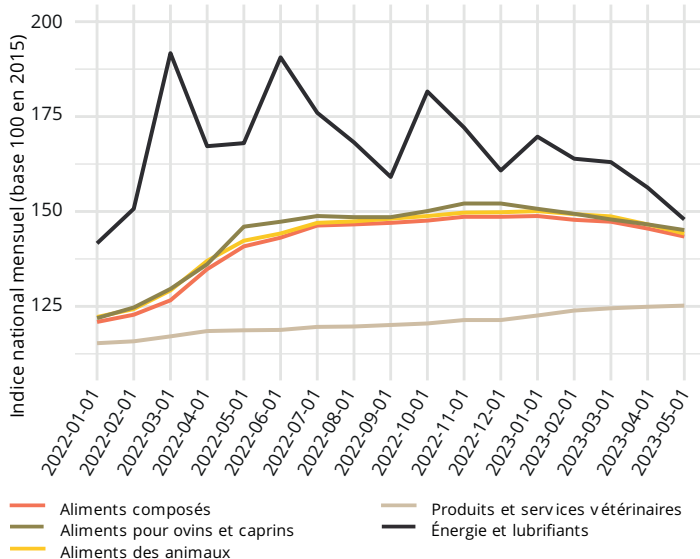
Évolution du cours des agneaux « R » en avril 2023 par rapport à :	
Mars 2023 (semaine 12)	Avril 2022 (semaine 16)
-0,9 %	2,3%

Source : Source : FranceAgriMer

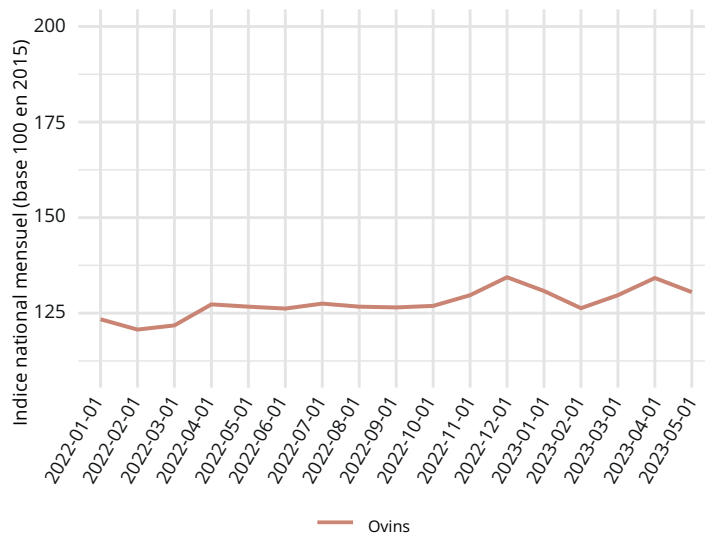
Les indices des prix

Les ovins

Indice des prix d'achat des moyens de production agricole pour les ovins



Indice des prix des produits agricoles à la production pour les ovins



Source : Insee - SSP

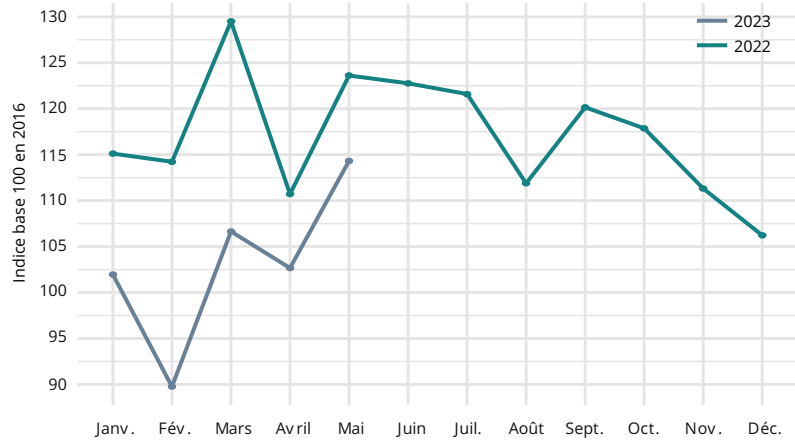
Après une hausse en avril, le prix de la viande ovine baisse en mai. Le prix des carburants baisse, alors que le prix des aliments et des services vétérinaires stagne.

Les porcins

Reprise des abattages de porcins

Toujours en dents de scie, les abattages de porcins repartent à la hausse en mai. Ils restent néanmoins inférieurs à ceux de 2022. L'indice 114 du mois de mai signifie que les abattages sont supérieurs de 14 % à ceux de mai 2016.

Les abattages de porcins en Centre-Val de Loire



Source : Agreste - Enquête auprès des abattoirs

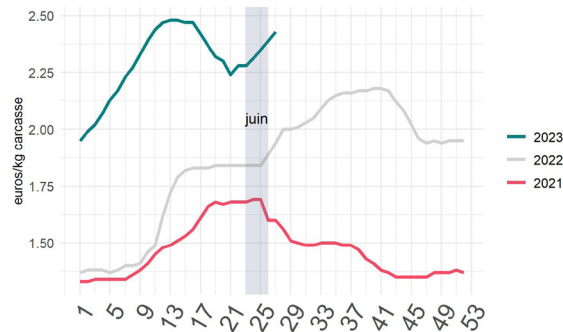
* Les abattages régionaux de porcins sont couverts par le secret statistique. Les abattages sont donc exprimés en indice base 100 en 2016.

Les cotations

Les faibles disponibilités tirent le cours du porc vers le haut

En juin, le cours du porc charcutier repart à la hausse : il progresse de 5 % par rapport au mois précédent. Il reste nettement supérieur à celui de juin 2022 (+ 27 %). L'offre est en nette baisse et les animaux se vendent sans difficulté. Le porc charcutier cote à 2,43 €/kg de carcasse en semaine 27. Ailleurs en Europe, la situation est similaire : l'offre faible s'accorde avec une demande en baisse.

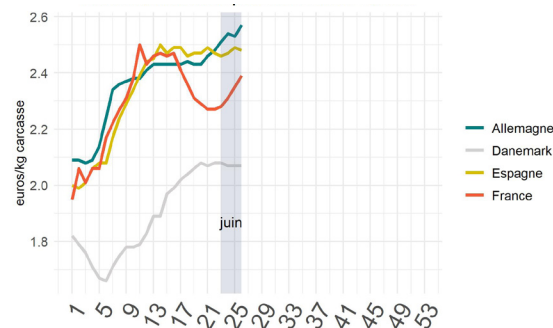
Porcs charcutier (classe E) - Centre-Val de Loire (Nantes)



Source : FranceAgriMer

Évolution du cours porcs charcutiers en juin 2023 par rapport à :	
Mai 2023 (semaine 12)	Juin 2022 (semaine 16)
5,4 %	26,5 %

Prix communautaire du porc abattu en 2023 (classe E)

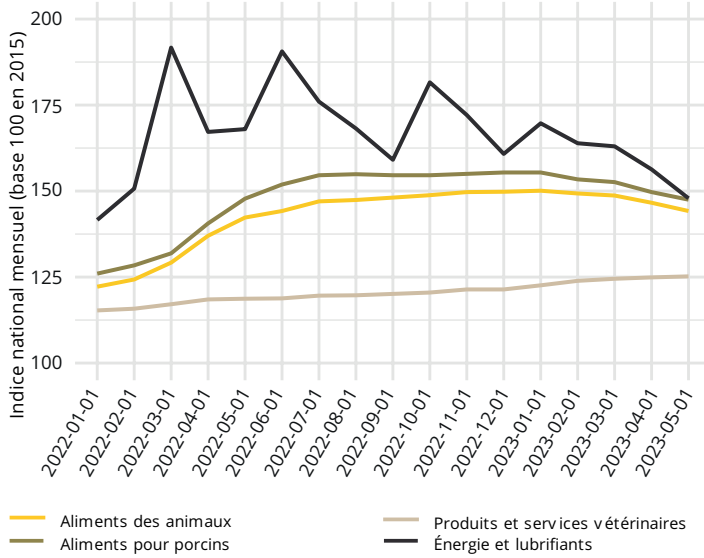


Source : Commission européenne

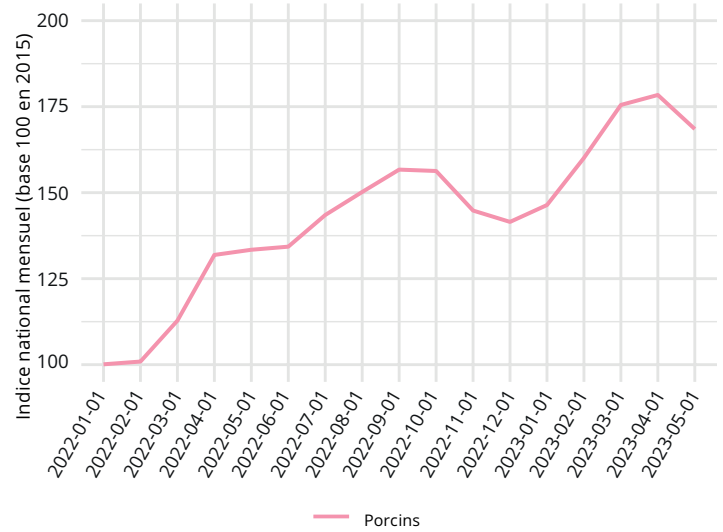
Les indices des prix

Les porcins

Indice des prix d'achat des moyens de production agricole pour les porcins



Indice des prix des produits agricoles à la production pour les porcins



Source : Insee - SSP

Après plusieurs mois de forte hausse, le prix des porcins baisse en mai. Les prix des aliments et des services vétérinaires évoluent peu, alors que le prix des carburants diminue.

Les volailles

Les abattages de volailles rebondissent

Abattages contrôlés des volailles en Centre-Val de Loire

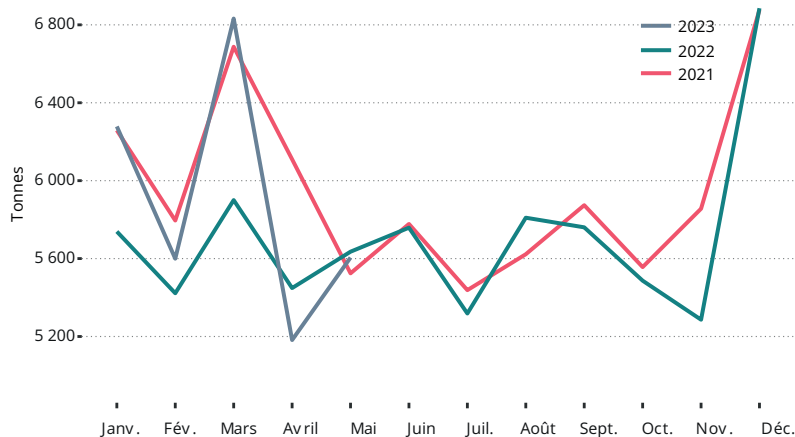
Données corrigées des variations journalières d'abattages

Tonnes	Mai 2023	Évolution mai 2023/avril 2023 %	Évolution mai 2023/2022 %	Cumul janvier à mai 2023 %	Évolution cumul janvier à mai 2023/2022 %
Poulets et coquelets	2331	9,6	22,6	10 740	15,1
Dindes	3214	7,1	-13,1	18 271	-1,5
Pintades	44	10,0	51,7	199	25,2
Canards	6	0,0	-	32	-
Total volailles	5 595	8,1	-0,6	29 242	4,3

Source : Agreste - Enquête auprès des abattoirs

En mai, les abattages de volailles reprennent : ils progressent de 8 % par rapport au mois précédent. Hormis les canards, les abattages augmentent dans toutes les catégories et notamment en pintades et en poulets et coquelets (+ 10 %). Au total, les abattages de volailles sont équivalents à ceux de l'année passée.

Abattages de volailles

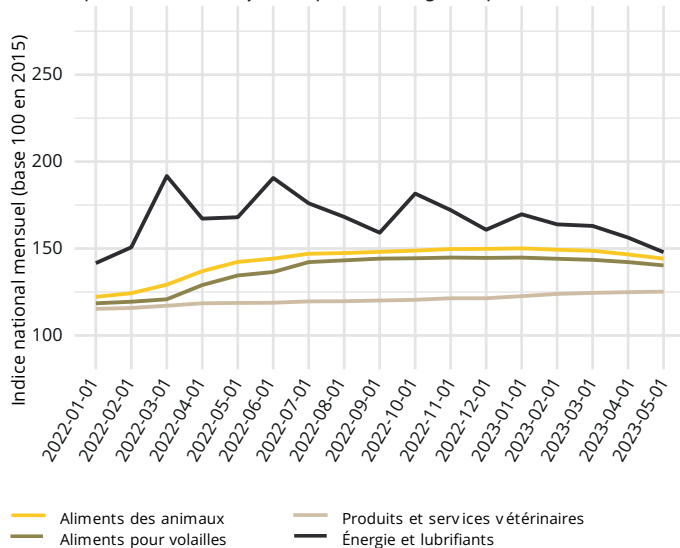


Source : SSP - Enquête auprès des abattoirs

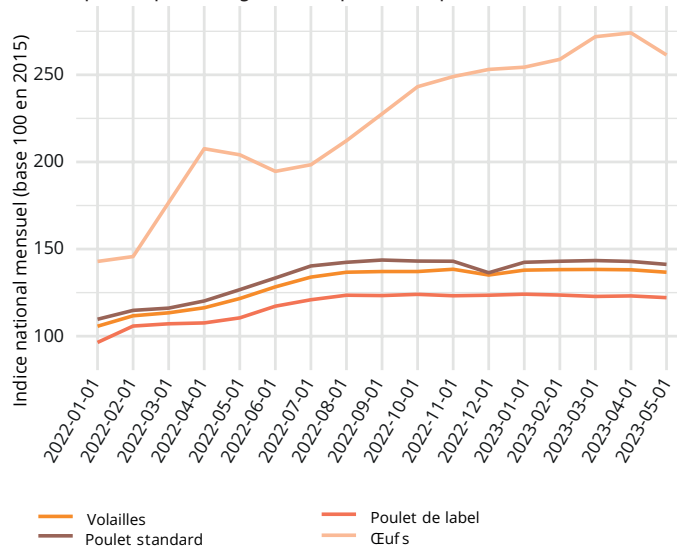
Les indices des prix

Les volailles

Indice des prix d'achat des moyens de production agricole pour les volailles



Indice des prix des produits agricoles à la production pour les volailles



Source : Insee - SSP

Les cours du poulet standard, du poulet de label et des volailles est stable, alors que le prix des oeufs baisse. Les cours des aliments et des services vétérinaires évoluent peu, tandis que le prix de l'énergie diminue.

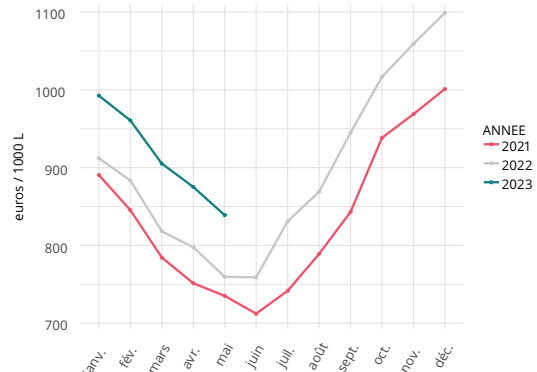
Les caprins

La production laitière caprine

Livraison du lait de chèvre en Centre-Val de Loire



Prix du lait de chèvre livré depuis le Centre-Val de Loire

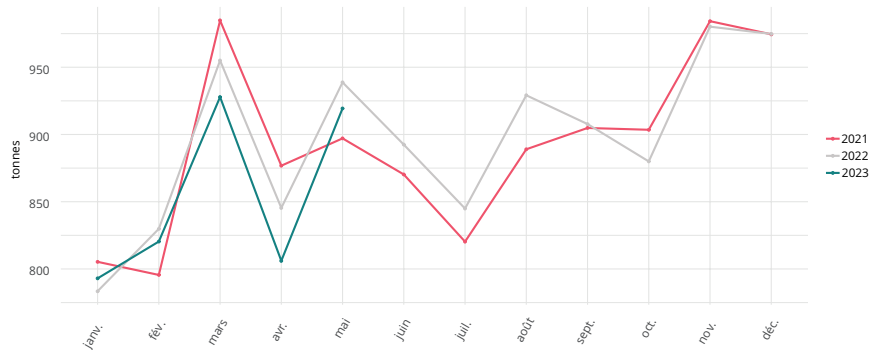


Source : Enquête mensuelle laitière - FranceAgriMer - Extraction du 05/07/2023

Les livraisons régionales de lait de chèvre atteignent leur pic saisonnier en mai : elles progressent de 7,6 % par rapport au mois précédent. Elles sont supérieures de 1,7 % à celles d'avril 2022. Quant au prix du lait, il baisse de 4,1 % par rapport au mois précédent et atteint 839 €/1 000 litres. Il reste toutefois supérieur à celui des années précédentes à la même période.

Les fabrications mensuelles de fromage de chèvre en Centre-Val de Loire

En mai, les fabrications de fromages de chèvre baissent de 2 % par rapport à l'an passé. Elles augmentent néanmoins de 14 % par rapport au mois d'avril, en lien avec le pic de lactation.

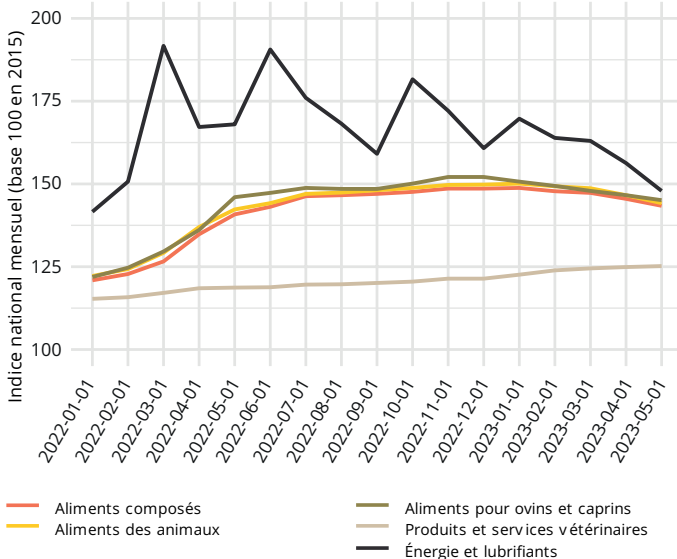


Source : Enquête mensuelle laitière - FranceAgriMer - Extraction du 05/07/2023

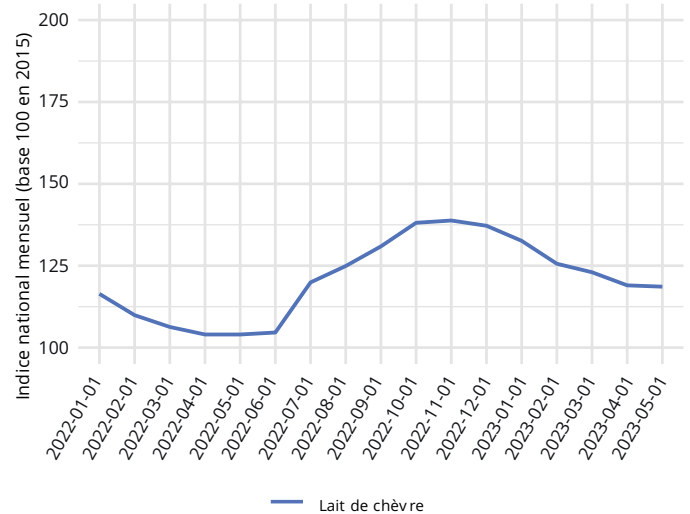
Les indices des prix

Les caprins

Indice des prix d'achat des moyens de production agricole pour les caprins



Indice des prix des produits agricoles à la production pour les caprins



Source : Insee - SSP

Le prix du lait de chèvre se stabilise après plusieurs mois de baisse. Les prix des aliments et de l'énergie diminuent, alors que le prix des services vétérinaires stagne.

MÉTHODOLOGIE

- Les cotations hebdomadaires des viandes transmises par les services de FranceAgriMer sont représentatives de l'état du marché une semaine donnée. Elles sont exploitées selon deux modalités dans cette publication. Le commentaire valorise la cotation d'une semaine dont le numéro est alors précisément indiqué : « 2,37 €/kg en semaine 18 ». S'il s'agit de comparaisons sur des durées longues telles que le mois ou l'année précédente, dans ce cas une moyenne mobile arithmétique est privilégiée et le mois est précisé : « mars 2023 (semaine 12) signifie qu'une moyenne des semaines 11 à 13 est effectuée et choisie pour être représentative de la tendance de cette période.

- Les données concernant les abattages sont issues d'une enquête mensuelle réalisée par le service de la statistique et de la prospective (SSP) auprès des abattoirs pour les ovins, les porcins et les volailles. Pour les bovins, les données sont extraites de la BDNI, par le SSP, depuis début 2017 et ont été rétropolées pour les années allant de 2016 à 2012.

- Ipampa

L'indice des prix d'achat des moyens de productions agricoles permet de suivre l'évolution des prix des biens et services utilisés par les exploitants dans leur activité agricole. Son calcul est réalisé conjointement par le SSP et l'Insee.

- Ippap

L'indice des prix des produits agricoles à la production mesure l'évolution des prix des produits vendus par les agriculteurs. Il est élaboré à partir de l'observation des prix du marché, en particulier dans les enquêtes et relevés réalisés par FranceAgriMer - RNM (réseau des nouvelles des marchés) et le SSP. Il est calculé par l'Insee et, pour les fruits et légumes, par le SSP. Les séries sont calculées et publiées en base 2015.

- Enquête mensuelle laitière

L'enquête mensuelle laitière (EML) SSP/FranceAgriMer est une enquête administrative depuis janvier 2016. Elle permet de répondre notamment aux obligations réglementaires européennes de la directive 96/16/CE sur les statistiques laitières.

www.agreste.agriculture.gouv.fr



Direction régionale de l'alimentation,
de l'agriculture et de la forêt
Service régional de l'information statistique et économique
Cité administrative Coligny
131, rue du faubourg Bannier
45042 Orléans Cedex 1

Courriel : srise.draaf-centre-val-de-loire@agriculture.gouv.fr
Site : draaf.centre-val-de-loire.agriculture.gouv.fr

Directrice de la publication : Virginie JORISSEN
Rédacteur en chef : Gaëtan BUISSON
Rédactrice : Anaïs POU MOT
Composition : Gaëtan BUISSON
Dépôt légal : À parution
ISSN : 2551-7651
© Agreste 2023