

LES PRIX D'ACHAT DES MOYENS DE PRODUCTION AGRICOLE EN 2023 EN CENTRE-VAL DE LOIRE

La facture globale des biens et services de consommation courante utilisés par les agriculteurs du Centre-Val de Loire, baisse en 2023, après deux années consécutives de hausse liée à la reprise économique post-crise sanitaire et sous l'effet du conflit russo-ukrainien. En 2023, les engrais et l'énergie font chuter le prix des intrants.

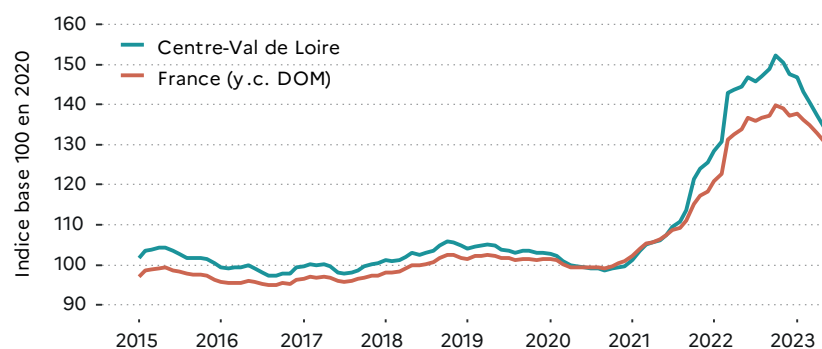
Évolution de l'indice des prix des principaux intrants des exploitations agricoles IPAMPA (indice base 100 en 2020)

Biens et services de consommation courante	Centre-Val de Loire			France (y.c.DOM)		
	Moyenne annuelle 2023	Évolution 2023/2022 en %	Part représentative en %	Moyenne annuelle 2023	Évolution 2023/2022 en %	Part représentative en %
Ensemble	134,9	- 6,4		131,2	- 1,9	
dont aliments des animaux	142,3	1,4	4,7	139,5	0,4	21,2
dont énergie et lubrifiants	173,7	- 5,8	9,4	166,7	- 4,6	9,1
dont engrais et amendements	177,3	- 25,2	20,6	175,8	- 25,3	9,2
dont produits de protection des cultures	111,8	8,5	18,2	112,3	8,6	7,6
dont semences et plants	111,6	6,1	9,7	111,4	6,5	5,4

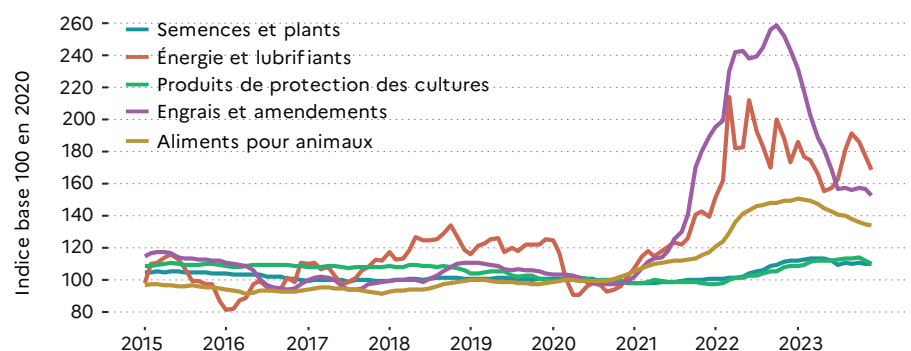
En moyenne annuelle 2023, en Centre-Val de Loire, le prix d'achat des intrants pour l'activité agricole (mesuré par l'Ipampa pour les biens et services utilisés dans les consommations intermédiaires) baisse de 6,4 % par rapport à 2022, plus fortement qu'au niveau national (- 1,9 %). Ce recul résulte de la forte baisse du prix des engrais et amendements et, dans une moindre mesure, de celle du prix de l'énergie et des lubrifiants (respectivement - 25,2 % et - 5,8 % en Centre-Val de Loire). Les prix demeurent toutefois à des niveaux élevés.

En glissement annuel, de décembre 2022 à décembre 2023, le prix d'achat des moyens de production recule de 12,9 % en Centre-Val de Loire (- 7,3 % en France). Il se rapproche du niveau avant la guerre en Ukraine : + 2,3 % en décembre 2023 par rapport à décembre 2021. Il est néanmoins 29,1 % plus élevé qu'en décembre 2020 juste après la crise sanitaire COVID, période qui avait bénéficié d'une chute brutale du prix de l'énergie.

Évolution de l'indice mensuel des prix des biens et services de consommation courante des exploitations agricoles depuis 2015



Évolution de l'indice des prix des principaux intrants des exploitations agricoles en Centre-Val de Loire



Énergie et lubrifiants : recul des prix des carburants et combustibles

Le prix de l'énergie et des lubrifiants est en baisse en moyenne sur un an (- 5,8 % en Centre-Val de Loire, - 4,6 % en France).

En 2023, le cours du baril de pétrole brut de la mer du Nord baisse et entraîne ainsi le recul des prix des carburants et des combustibles. En moyenne annuelle, le prix du baril de pétrole brut de la mer du Nord s'élevait à 82 \$ en 2023 contre 101 \$ en 2022. Cette tendance à la baisse met en évidence l'inefficacité de l'OPEP+ à soutenir les prix en réduisant la production. Bien que les prix du pétrole aient augmenté suite aux tensions liées au conflit israélo-palestinien, l'escalade géopolitique redoutée par les marchés ne s'est finalement pas concrétisée.

En matière de taxes, 2023 devait marquer un grand changement avec la suppression des avantages fiscaux dont bénéficie le gazole non routier (GNR) agricole : le taux réduit de TICPE (taxe intérieure de consommation sur les produits énergétiques). Finalement, dans le contexte de la crise agricole française, cette suppression a été dans un premier temps repoussée au 1er janvier 2024.

Le prix de vente (hors taxes en euro par litre) du gazole non routier, qui représente un peu plus de la moitié du poste (61 %), recule en moyenne annuelle de 9,7 % (livraisons inférieures à 5 000 litres) par rapport à l'année 2022.

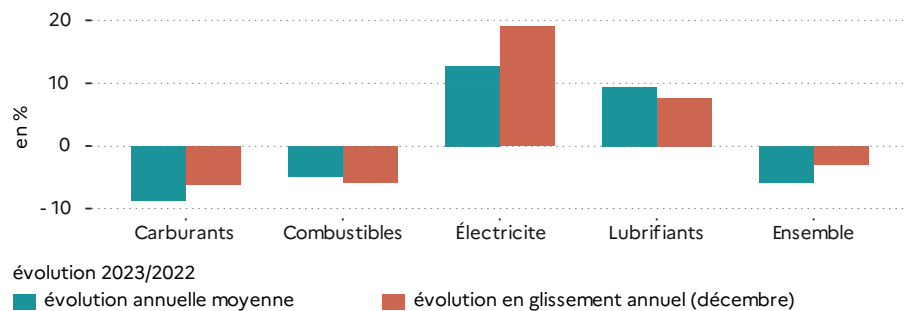
Par ailleurs, la suppression progressive du bouclier tarifaire fait rebondir le prix de l'électricité (+ 12,8 % sur un an, et + 19 % en glissement annuel par rapport à décembre 2022).

Indice des prix de l'énergie et des lubrifiants

Poids des différentes catégories en %	Centre-Val de Loire	France (y.c.DOM)
Carburants	75,5	64,5
Électricité	15,6	22,8
Lubrifiants	7,6	6,6
Combustibles	1,4	6,1
Part du poste au sein des intrants agricoles	9,4	9,1

Pondérations 2020

Évolution de l'indice mensuel régional des prix en Centre-Val de Loire



Engrais et amendements : les azotés favorisés par la baisse du prix du gaz naturel liquéfié

Le prix des engrais et amendements est en forte baisse sur un an (- 25,2 %), baisse amorcée dès la toute fin d'année 2022, après deux années d'augmentation. C'est le cas pour tous les types d'engrais, mais plus fortement pour les engrais simples azotés : l'urée (- 39,9 % sur un an), les solutions azotées (- 35,5 %) et les ammonitrates (- 35 %).

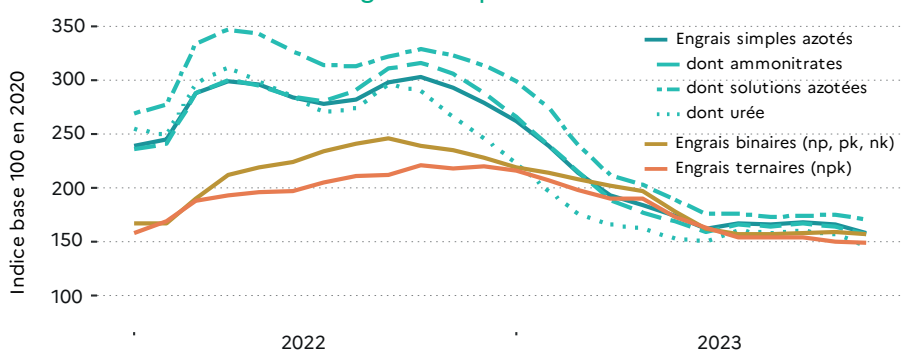
Le prix des engrais s'est stabilisé au deuxième semestre et se maintient depuis grâce à une forte demande indienne. Il n'en demeure pas moins vrai que le prix des engrais reste à des niveaux très élevés.

Indice des prix des engrais et amendements

Poids des différentes catégories en %	Centre-Val de Loire	France (y.c.DOM)
Engrais simples azotés	50,9	51,4
dont ammonitrates	15,1	20,2
dont solutions azotées	15,1	14,6
dont urée	7,5	9
Engrais binaires (np, pk, nk)	0	12,3
Engrais ternaires (npk)	13,2	16,8
Part du poste au sein des intrants agricoles	20,6	9,2

Pondérations 2020

Évolution de l'indice mensuel régional des prix en Centre-Val de Loire



note : n (azote), p (phosphore), k (potassium)

Les tensions sur les marchés des engrais s'atténuent progressivement, avec l'affaiblissement de la demande et de moindres contraintes d'approvisionnement, notamment en engrais azotés. La production d'engrais (principalement azotés) étant gourmande en gaz, elle a bénéficié de la baisse du prix de ce dernier, notamment avec l'utilisation conséquente de gaz naturel liquéfié en Europe.

Ce poste pèse lourdement sur les dépenses, soit un cinquième de la facture régionale des biens et services, deux fois plus qu'au niveau national. Ainsi, la région bénéficie d'autant plus de la baisse des prix de ce type d'intrants.

Source : Agreste, Insee - Ipampa (traitement DRAAF Centre-Val de Loire 18/06/2024)

Produits de protection des cultures : une augmentation homogène des prix

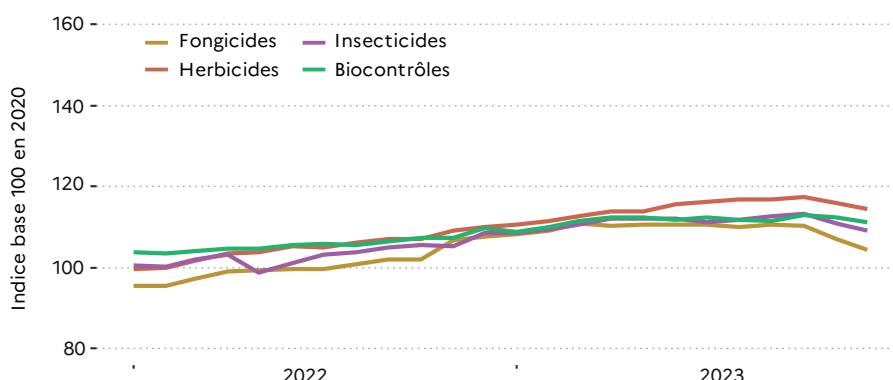
Les prix des produits de protection des cultures, lesquels représentent près d'un cinquième du total des intrants, augmentent de 8,5 % en région sur l'année 2023. L'évolution des prix pour ces différents types de produits est assez homogène et fluctuent entre + 9 % pour les fongicides, + 9,4 % pour les herbicides, et + 8 % pour les insecticides.

Indice des prix des produits de protection des cultures

Poids des différentes catégories en %	Centre-Val de Loire	France (y.c.DOM)
Herbicides	40,4	43,9
Fongicides	25,5	32,4
Insecticides	8,5	9,9
Produits de biocontrôle	0	3,6
Part du poste au sein des intrants agricoles	18,2	7,6

Pondérations 2020

Évolution de l'indice mensuel régional des prix en Centre-Val de Loire



Semences et plants : stabilité des prix

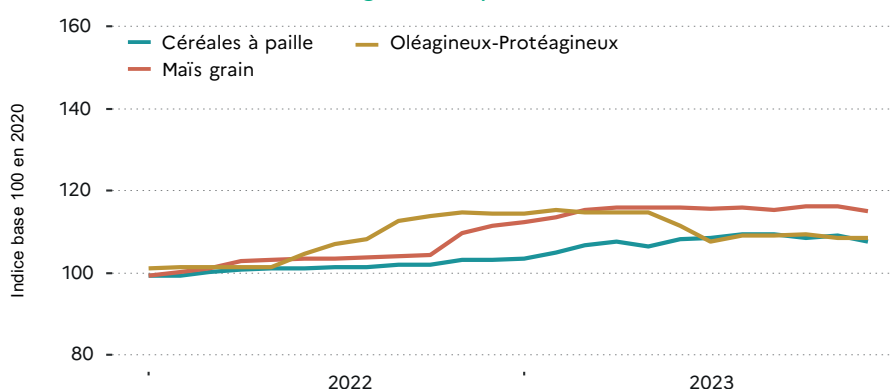
Les prix des semences et plants, qui représentent presque un dixième du total des intrants, augmentent de manière relativement contenue (+ 6,1 %).

Indice des prix des semences et plants

Poids des différentes catégories en %	Centre-Val de Loire	France (y.c.DOM)
Semences céréales à paille	60	32
Semences de maïs grain	16	21,8
Semences d'oléagineux et protéagineux	16	10,8
Part du poste au sein des intrants agricoles	9,7	5,4

Pondérations 2020

Évolution de l'indice mensuel régional des prix en Centre-Val de Loire



Aliments pour animaux : la facture se stabilise grâce à la baisse des prix des céréales et celui des aliments d'allaitement pour veaux

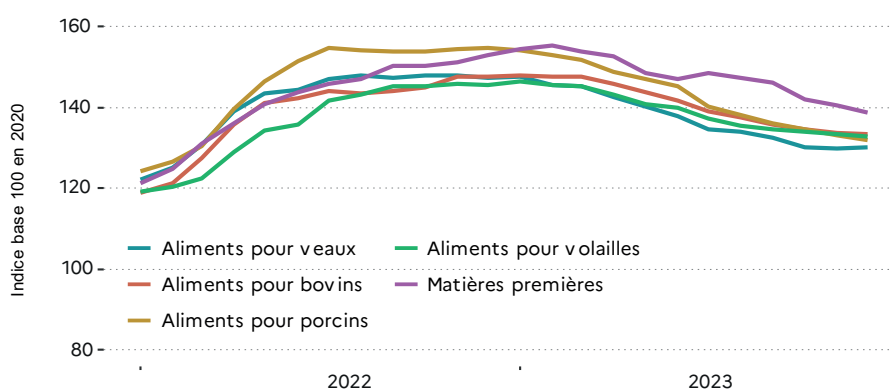
Sur l'année 2023, le prix des aliments pour animaux augmente légèrement (+ 1,4 %) en moyenne en Centre-Val de Loire, après une augmentation continue depuis les derniers mois de 2020. Le prix des matières premières pour les aliments, notamment le prix des céréales (- 10,2 %) et celui des aliments d'allaitement pour veaux (- 12,5 %) permettent de modérer la facture globale de ce poste. Le prix des aliments composés pour porcins s'inscrit dans la même tendance (- 1,8 %).

Indice des prix des aliments pour animaux

Poids des différentes catégories en %	Centre-Val de Loire	France (y.c.DOM)
Matières premières pour aliments des animaux	33,3	16,6
Aliments pour bovins	25	25
Aliments pour veaux	25	3,2
Aliments pour porcins	8,3	22
Aliments pour volailles	8,3	27,9
Part du poste au sein des intrants agricoles	4,7	21,2

Pondérations 2020

Évolution de l'indice mensuel régional des prix en Centre-Val de Loire



Source : Agreste, Insee - Jpampa (traitement DRAAF Centre-Val de Loire 18/06/2024)

Définitions

L'indice des prix d'achat des moyens de production agricole (**IPAMPA**) permet de suivre l'évolution des prix des biens et des services utilisés par les agriculteurs pour leur exploitation agricole. L'Ipampa recouvre les consommations intermédiaires et les investissements des agriculteurs dans les secteurs suivants : semences, dépenses vétérinaires, engrais, produits de protection des cultures, aliments du bétail, petit outillage, énergie, biens d'équipement, conseil. Une enquête est réalisée sur tout le territoire par le service de la Statistique et de la Prospective du ministère de l'Agriculture, pour connaître les prix des postes recensés, des semences au petit outillage. Depuis mai 2024, l'IPAMPA a changé de base et est dorénavant en base 100 en 2020. Les indices mensuel et annuel sont disponibles par produits, France y compris DOM et régions (définition 2016).

Pour en savoir plus

Pour une information plus détaillée sur l'Ipampa, se référer au document méthodologique sur le site Agreste. Toutes les données publiées pour ce thème sont présentes ans l'espace « Chiffres et analyses » du site Internet de la statistique agricole : <http://www.agreste.agriculture.gouv.fr>