

# CONJONCTURE | CENTRE-VAL DE LOIRE

AOÛT 2022 N°11

## LES PRIX D'ACHAT DES MOYENS DE PRODUCTION AGRICOLE EN 2021 EN CENTRE-VAL DE LOIRE

La facture globale des biens et services de consommation courante, utilisés par les agriculteurs du Centre-Val de Loire, augmente en 2021. Le prix d'achat des intrants progresse notamment sous l'effet de l'augmentation des prix de l'énergie, dans un contexte de reprise économique mondiale.

Évolution de l'indice des prix des principaux intrants des exploitations agricoles IPAMPA (indice base 100 en 2015)

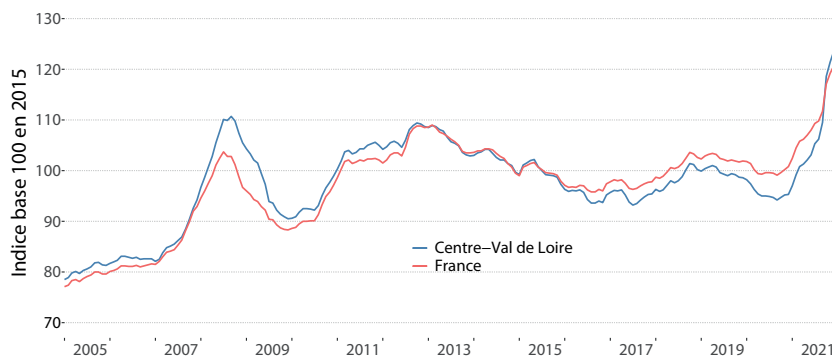
Biens et services de consommation courante	Centre-Val de Loire			France		
	Moyenne annuelle 2021	Évolution 2021/2020 en %	Part représentative en %	Moyenne annuelle 2021	Évolution 2021/2020 en %	Part représentative en %
<b>Ensemble</b>	<b>107,3</b>	<b>12,4</b>		<b>110,2</b>	<b>10,2</b>	
dont :						
Aliments des animaux	112,7	11,5	15,7	112,7	11,1	28,2
Énergie et lubrifiants	119,3	20,9	12,4	119,3	19,7	12,3
Engrais et amendements	114,5	29,7	29,6	116	32,1	14,1
Produits de protection des cultures	93,7	-1,2	24,1	92,2	-0,9	11,1
Semences et plants	98,8	-0,5	11,3	97,2	-0,2	7,4

Source : Agreste, Insee - Ipampa (traitement DRAAF-Centre-Val de Loire 07/06/2022)

En 2021 en Centre-Val de Loire, en moyenne annuelle, l'indice du prix d'achat des moyens de production augmente de 12,4 % par rapport à 2020. Cette augmentation a été accentuée par la hausse des prix de l'énergie et lubrifiants, ainsi que celle des engrais et amendements notamment.

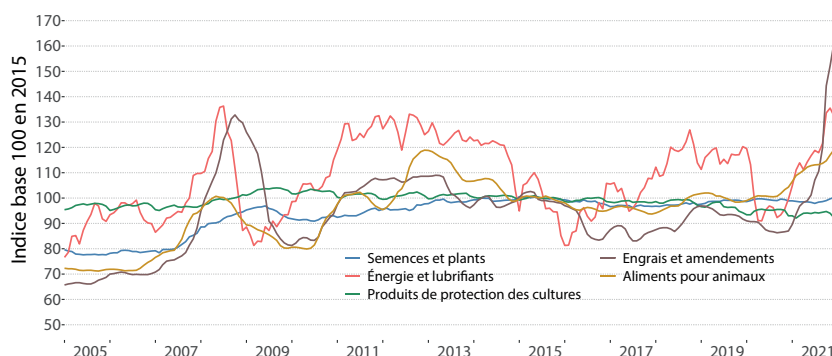
En glissement annuel, de décembre 2020 à décembre 2021, le prix des intrants montre une hausse de près de 30 % en Centre-Val de Loire (près de 20 % en France).

### Évolution de l'indice mensuel des prix des biens et services de consommation courante des exploitations agricoles depuis 2005



Source : Agreste - Insee - Ipampa (traitement DRAAF-Centre-Val de Loire 07/06/2022)

### Évolution de l'indice des prix des principaux intrants des exploitations agricoles en Centre-Val de Loire



Source : Agreste - Insee - Ipampa (traitement DRAAF-Centre-Val de Loire 07/06/2022)

## Énergie et lubrifiants : des cours du pétrole à la hausse

Le prix de l'énergie et des lubrifiants est en forte hausse en moyenne sur un an (+20,9 % en Centre-Val de Loire, +19,7 % en France), dans un contexte de reprise économique mondiale. Toutefois, en décembre 2021, le cours du baril de pétrole brut de la mer du Nord est en baisse par rapport au mois précédent (74 \$ contre 81 \$ en novembre 2021).

Le prix du gazole non routier, qui représente un peu plus de la moitié du poste, baisse également sur un mois, mais affiche toujours une forte hausse sur un an (+55,2 % en décembre 2021 par rapport à décembre 2020).

Par ailleurs, la hausse du prix de l'énergie se poursuit sur le premier semestre de l'année 2022 avec la crainte sur le manque de disponibilité suite au conflit russo-ukrainien.

## Engrais et amendements : un marché sous tension

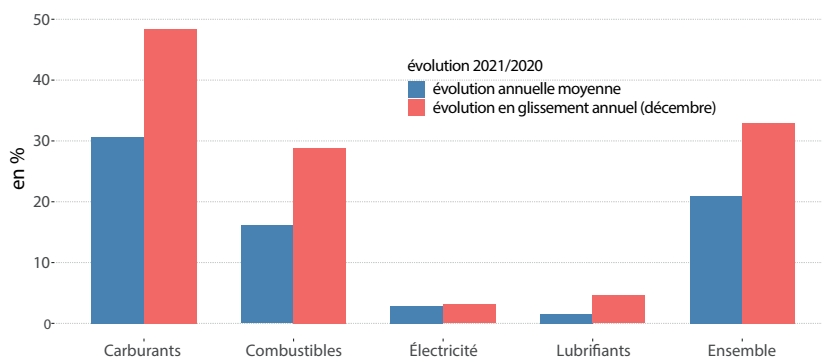
Le prix des engrais et amendements augmente notablement en 2021 (+29,7 %), et ce après un net repli observé l'année précédente. Ce poste pèse lourdement sur les dépenses, soit près de 30 % de la facture régionale des biens et services, deux fois plus qu'au niveau national.

Le marché des engrais reste sous tension à l'international entre manque d'offre, hausse des prix de l'énergie, et inflation des coûts de fabrication et de transport. Fabriqués en grande partie à partir du gaz russe, dont les cours se sont envolés depuis juin 2021, les engrais simples azotés augmentent plus fortement en 2021 (+50 % en moyenne annuelle), et en particulier ceux des solutions azotées et de l'urée (+57 % en moyenne annuelle et +152 % en décembre 2021 par rapport à décembre 2020).

### Indice des prix de l'énergie et des lubrifiants

Poids des différentes catégories en %	Centre-Val de Loire	France
Carburants	66,2	64,5
Électricité	20,9	22,8
Lubrifiants	7,6	6,6
Combustibles	5,3	6,1
<b>Part du poste au sein des biens et services</b>	<b>12,4</b>	<b>12,3</b>

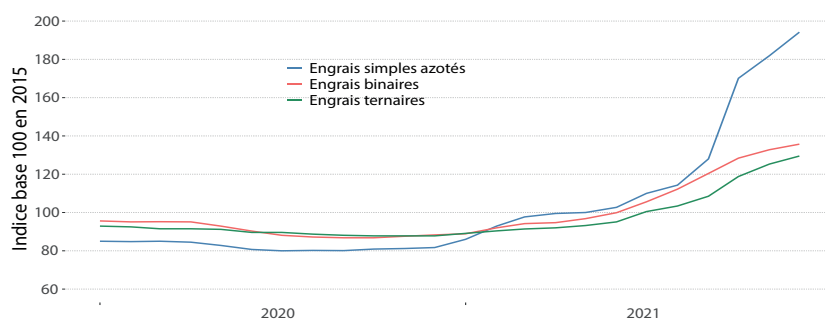
### Évolution de l'indice mensuel régional des prix en Centre-Val de Loire



### Indice des prix des engrais et amendements

Poids des différentes catégories en %	Centre-Val de Loire	France
Engrais simples azotés	49,4	52
Engrais binaires	11,1	12,5
Engrais ternaires	11,1	16,4
<b>Part du poste au sein des biens et services</b>	<b>29,6</b>	<b>14,1</b>

### Évolution de l'indice mensuel régional des prix en Centre-Val de Loire



Source : Agreste, Insee - Iprampa (traitement DRAAF-Centre-Val de Loire 07/06/2022)

## Produits de protection des cultures : diminution sensible des prix en fin d'année

En 2021, les prix des produits de protection des cultures diminuent de 1,2 % en région par rapport à 2020.

Des disparités existent en fonction du type de produit. En effet, le prix des produits de biocontrôle accuse une hausse de 10,3 % en moyenne, et notamment celui des produits destinés aux cultures annuelles (légumière, horticulture, racines et tubercules). Cette augmentation a peu d'impact car les produits de biocontrôle représentent moins de 2 % des intrants du poste des produits de protection des cultures.

## Semences et plants : stabilité des prix

Les prix des semences et plants restent stables (- 0,5 %) entre 2020 et 2021, même sur les premiers mois de 2022.

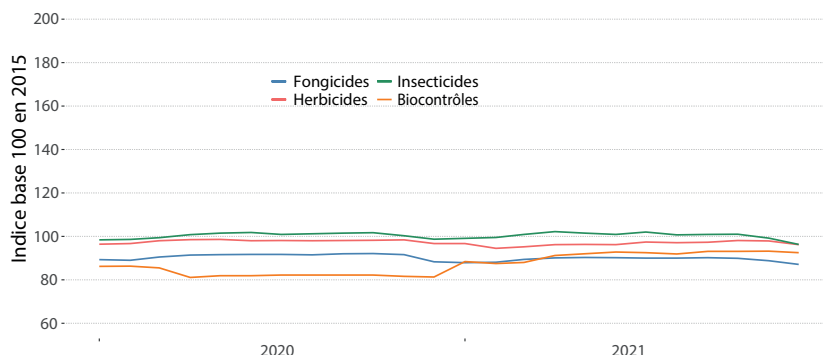
## Aliments pour animaux : hausse des prix des matières premières

Sur l'année 2021, le prix des aliments pour animaux augmente de 11,5 % en moyenne en Centre-Val de Loire, sous l'effet de la hausse des prix des matières premières pour les aliments, et notamment du prix des céréales (+17,6 %) et des tourteaux (+16,6 %). La facture des aliments composés est plus mesurée quelle que soit la catégorie d'animaux.

### Indice des prix des produits de protection des cultures

Poids des différentes catégories en %	Centre-Val de Loire	France
Herbicides	43,9	43,8
Fongicides	34,9	32,6
Insecticides	7,6	10,2
Produits de biocontrôle	1,5	3,5
<b>Part du poste au sein des biens et services</b>	<b>24,1</b>	<b>11,1</b>

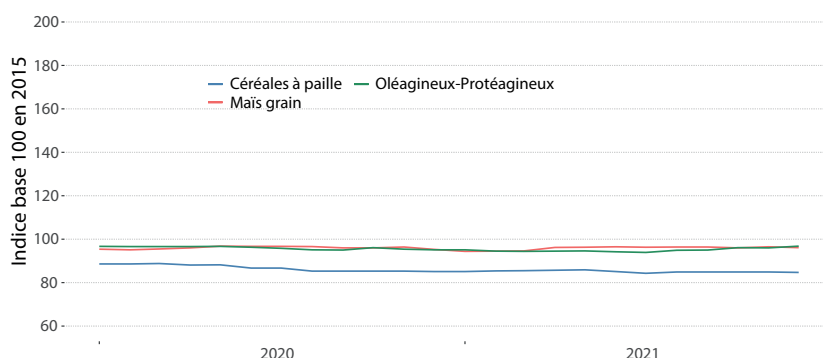
### Évolution de l'indice mensuel régional des prix en Centre-Val de Loire



### Indice des prix des semences et plants

Poids des différentes catégories en %	Centre-Val de Loire	France
Semences céréales à paille	38,7	32,5
Semences de maïs grain	19,4	21,4
Semences d'oléagineux et protéagineux	6,5	11,2
<b>Part du poste au sein des biens et services</b>	<b>11,3</b>	<b>7,4</b>

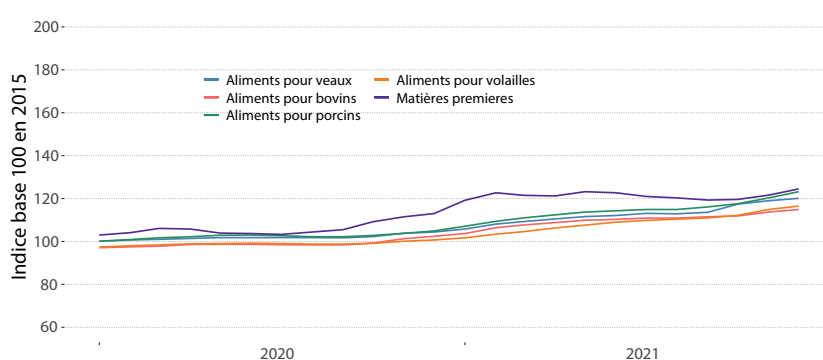
### Évolution de l'indice mensuel régional des prix en Centre-Val de Loire



### Indice des prix des aliments pour animaux

Poids des différentes catégories en %	Centre-Val de Loire	France
Matières premières pour aliments des animaux	16,3	16,1
Aliments pour bovins	25,6	24,3
Aliments pour veaux	2,3	3,7
Aliments pour porcins	23,3	22,4
Aliments pour volailles	30,2	28,3
<b>Part du poste au sein des biens et services</b>	<b>15,7</b>	<b>28,2</b>

### Évolution de l'indice mensuel régional des prix en Centre-Val de Loire



Source : Agreste, Insee - Ipanpa (traitement DRAAF-Centre-Val de Loire 07/09/2022)

## MÉTHODOLOGIE

L'indice des prix d'achat des moyens de production agricole (IPAMPA) permet de suivre l'évolution des prix des biens et des services utilisés par les agriculteurs pour leur exploitation agricole. L'Ipampa recouvre les consommations intermédiaires et les investissements des agriculteurs dans les secteurs suivants : semences, dépenses vétérinaires, engrais, produits de protection des cultures, aliments du bétail, petit outillage, énergie, biens d'équipement, conseil. Une enquête est réalisée sur tout le territoire par le service de la Statistique et de la Prospective du ministère de l'Agriculture, pour connaître les prix des postes recensés, des semences au petit outillage. L'indice actuel est en base 100 en 2015.

## POUR EN SAVOIR PLUS

Pour une information plus détaillée sur l'Ipampa, se référer au document méthodologique sur le site Agreste. Toutes les données publiées pour ce thème sont présentes dans l'espace « Chiffres et analyses » du site Internet de la statistique agricole :

- <http://www.agreste.agriculture.gouv.fr>