



DRAAF Centre-Val de Loire Informations
**Portrait de l'enseignement agricole
en région Centre-Val de Loire**
Les chiffres clés - année scolaire 2016-2017



Les effectifs de l'enseignement agricole **3**

Autant d'apprenants en 2016 qu'en 2015	3
Evolution depuis 2010	6
Par type et niveau de formation	7
Formations supérieures et enseignement public	10
Les secteurs les plus prisés	13
Deux tiers des effectifs dans trois départements	15

Trajectoires des élèves et apprentis **17**

Les jeunes formés viennent principalement de la région Centre-Val de Loire	17
Une répartition inégale entre filles et garçons	18
L'enseignement privé accueille les plus jeunes élèves	20
Des parents aux origines socioprofessionnelles diversifiées	20
Plus de la moitié des élèves sont internes	22
De rares abandons en cours d'année	23

Les effectifs de l'enseignement agricole

A la rentrée 2016, en région Centre-Val de Loire, les jeunes formés dans un établissement d'enseignement agricole représentent une population de 9 529 apprenants composée de 7 985 élèves et étudiants et 1 544 apprentis. Les effectifs sont stables par rapport à la rentrée scolaire 2015. La plupart des apprentis suivent une formation dans l'enseignement public (83 %) alors que plus de la moitié des élèves sont inscrits dans un établissement privé (55 %). Les jeunes sont très majoritairement domiciliés dans la région Centre-Val de Loire (83 %). 30 % des effectifs sont inscrits dans une formation générale et technologique, de la 4^e au Bac, alors que 7 apprenants sur 10 suivent une formation professionnelle agricole. Le secteur de la production agricole et les services attirent toujours la plus grande partie des effectifs dans les formations professionnelles.



Les missions de l'enseignement agricole

Les établissements de l'enseignement agricole concourent aux cinq missions suivantes :

- ▶ assurer une formation générale, technologique et professionnelle initiale et continue ;
- ▶ contribuer à l'insertion scolaire, sociale et professionnelle des jeunes et des adultes ;
- ▶ contribuer aux activités de développement, d'expérimentation et d'innovations agricoles et agroalimentaires : mise en œuvre d'expérimentations conduites sur les exploitations agricoles des lycées en partenariat avec les chambres d'agriculture, des instituts techniques ayant pour objet des travaux de recherche appliquée sur les productions végétales, animales, légumières, fruitières, viticole ainsi qu'avec l'INRA (Institut National de la Recherche Agronomique) et les entreprises ;
- ▶ participer à l'animation et au développement des territoires : partenariats avec les collectivités territoriales en vue du développement des territoires, accueil d'artistes en résidence, participation à diverses manifestations régionales, mise à disposition des locaux... ;
- ▶ participer à des actions de coopération internationale, en favorisant notamment les échanges et l'accueil d'élèves, apprentis, étudiants, stagiaires et enseignants.

Autant d'apprenants en 2016 qu'en 2015

A la rentrée scolaire 2016-2017, les établissements d'enseignement général, technologique et professionnel agricoles de la région Centre-Val de Loire accueillent une population de 9 529 apprenants, composée de 7 985 élèves et étudiants et de 1 544 apprentis.

Par rapport à la rentrée 2015, les effectifs de l'enseignement agricole sont globalement stables (+ 0,5 %). Les effectifs se maintiennent dans les établissements publics (+ 1,7 %). La baisse (- 0,7 %) observée au sein des établissements privés est plus marquée dans les établissements privés du rythme approprié (cf. définition de l'encart page 5) que dans

les établissements privés du temps plein. Cette tendance est également nationale.

La poussée démographique observée en région n'a pas d'impact sur les effectifs dans les établissements d'enseignement agricole.

Les niveaux de formation connaissent des trajectoires diverses : le niveau VI (cycle d'orientation collège, dispositif aux métiers par l'alternance) confirme son érosion quand l'enseignement supérieur (niveau III) et le niveau IV stabilisent leurs effectifs.

Les effectifs de l'enseignement agricole par niveau à la rentrée 2016

		Effectifs 2015	Effectifs 2016	Evol. 16/15 en %
niveau III	1 ^{er} cycle supérieur (classe préparatoire aux grandes écoles), BTSA	1 270	1 287	1,3
niveau IV	BTA, BP, Bac Techno, Bac Pro, Bac S, Cycle détermination lycée	4 064	4 155	2,2
niveau V	CAPA, BPA, seconde professionnelle	2 679	2 683	0,1
niveau VI	Cycle orientation collège, dispositif d'initiation aux métiers par l'alternance	1 470	1 404	- 4,5
Ensemble		9 483	9 529	0,5

Source : DRAAF Centre-Val de Loire - Conseil Régional Centre-Val de Loire

Les effectifs de l'enseignement agricole par niveau et par voie de formation à la rentrée 2016

		Elèves	Apprentis	Total
niveau III	1 ^{er} cycle supérieur (classe préparatoire aux grandes écoles), BTSA	879	408	1 287
niveau IV	BTA, BP, Bac Techno, Bac Pro, Bac S, Cycle détermination lycée	3 671	484	4 155
niveau V	CAPA, BPA, seconde professionnelle	2 031	652	2 683
niveau VI	Cycle orientation collège, dispositif d'initiation aux métiers par l'alternance	1 404		1 404
Total		7 985	1 544	9 529

Source : DRAAF Centre-Val de Loire - Conseil Régional Centre-Val de Loire

Niveaux de formation

Cycle secondaire et supérieur :

► Niveau III

Brevet de Technicien Supérieur Agricole (BTSA),
1^{er} cycle supérieur (classe préparatoire aux grandes écoles - CPGE)

► Niveau IV

Baccalauréat Général Série S,
Baccalauréat Technologique STAV (Sciences et Technologie de l'Agronomie et du Vivant),
Baccalauréat Professionnel,
Cycle de détermination lycée (2^{de} Générale et Technologique),
Brevet Professionnel

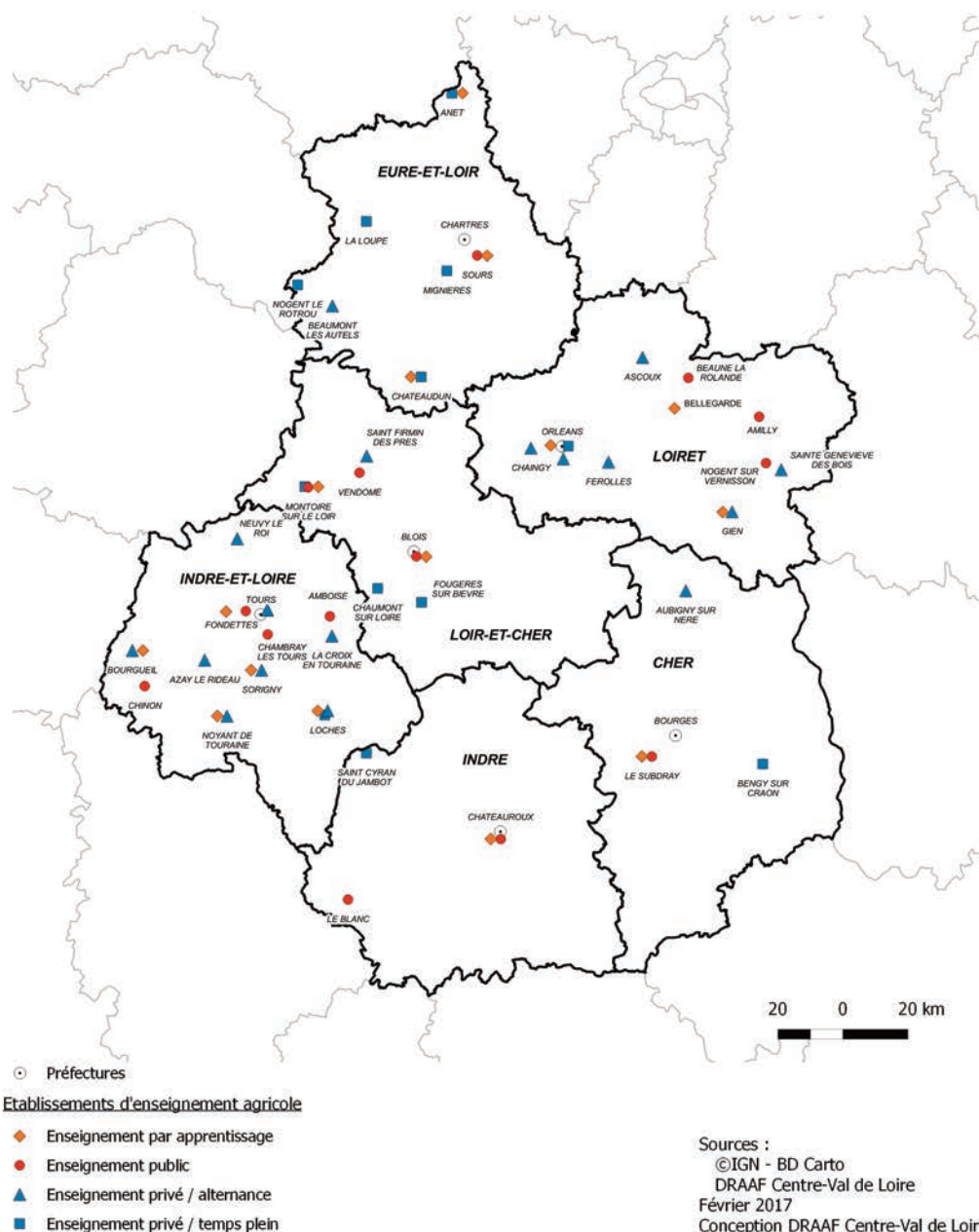
Premier cycle :

► Niveau V

Certificat d'Aptitude Professionnelle agricole (CAPa),
Brevet Professionnel Agricole (BPA),
Seconde professionnelle (2^{de} Pro).

► Niveau VI

Cycle d'orientation collège (4^e et 3^e de l'Enseignement agricole),
Dispositif d'initiation aux métiers par l'alternance (DIMA)



Les établissements d'enseignement agricole

La région Centre-Val de Loire compte 36 établissements d'enseignement agricole dispensant un enseignement général, technologique et professionnel :

- ▶ 7 établissements publics du ministère en charge de l'Agriculture répartis sur 12 sites de formation. Les EPLEFPA - établissements publics locaux d'enseignement et de formation professionnelle agricole - sont structurés en centres constitutifs qui permettent de fédérer en un même lieu tous les publics en formation : élèves, apprentis et adultes autour d'un lycée, d'un CFA (Centre de formation d'apprentis), d'un CFPPA (Centre de formation professionnelle continue pour adultes). L'exploitation agricole rattachée est support pédagogique, unité économique et outil d'expérimentation.
- ▶ 29 établissements privés sous contrat sur 31 sites regroupés en trois fédérations :
 - ▶ 7 établissements dits « à temps plein », affiliés au conseil régional de l'enseignement agricole privé (CNEAP Centre-Val de Loire)
 - ▶ 18 maisons familiales et rurales, affiliées à la fédération régionale des maisons familiales et rurales (FRMFREO), dites à rythme approprié car proposant une formation en alternance entre l'école et l'entreprise.
 - ▶ 3 établissements sont affiliés à l'union nationale rurale d'éducation et de promotion (UNREP)
 - ▶ 1 établissement privé qui n'est affilié à aucune fédération.

Les formations en apprentissage sont dispensées dans 10 centres de formation d'apprentis.

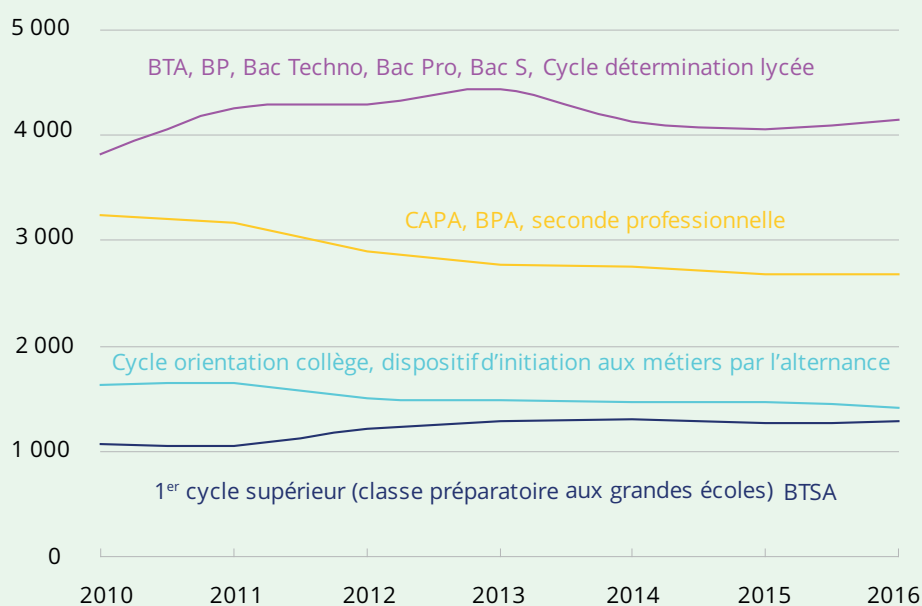
Evolution des effectifs depuis 2010

Evolution des effectifs d'élèves et d'apprentis par niveau dans le Centre-Val de Loire

		Effectifs 2010	Effectifs 2011	Effectifs 2012	Effectifs 2013	Effectifs 2014	Effectifs 2015	Effectifs 2016
niveau III	1 ^{er} cycle supérieur (classe préparatoire aux grandes écoles), BTSA	1 073	1 051	1 210	1 294	1 297	1 270	1 287
niveau IV	BTA, BP, Bac Techno, Bac Pro, Bac S, Cycle détermination lycée	3 825	4 262	4 299	4 435	4 122	4 064	4 155
niveau V	CAPA, BPA, seconde professionnelle	3 238	3 176	2 898	2 779	2 746	2 679	2 683
niveau VI	Cycle orientation collège, dispositif d'initiation aux métiers par l'alternance	1 636	1 641	1 509	1 493	1 471	1 470	1 404
Ensemble		9 772	10 130	9 916	10 001	9 636	9 483	9 529

Source : DRAAF Centre-Val de Loire - Conseil Régional Centre-Val de Loire

Evolution des effectifs d'élèves et d'apprentis par niveau dans le Centre-Val de Loire



Source : DRAAF Centre-Val de Loire - Conseil Régional Centre-Val de Loire

Les effectifs d'élèves et d'apprentis sont stables de 2010 à 2014 puis s'érodent légèrement. Ce sont les niveaux V et VI qui perdent le plus. L'effet de la fin du « double-flux » de la 1^{ère} vague et de la 2^e vague de la rénovation de la filière profession-

nelle est visible à la rentrée 2012 puis à la rentrée 2014. Il en résulte une baisse importante des effectifs de niveau V et une augmentation concomitante des effectifs de niveau IV. Les effectifs de niveau III sont stables depuis 2013.

Par type et niveau de formation

Effectifs des élèves et apprentis par formation

Diplôme - Formation suivie	Année de formation	Formation scolaire			Apprentissage	TOTAL
		Etablissements privés	Etablissements publics	Total élèves	Total apprentis	Total élèves et apprentis
1 ^{er} cycle supérieur - CPGE	2 ^e année	0	52	52		52
	1 ^{re} année	0	58	58		58
BTSA	2 ^e année	59	308	367	194	561
	1 ^{re} année	71	331	402	214	616
Bac S	Terminale	0	129	129		129
	1 ^{re}	0	130	130		130
Bac Techno	Terminale	85	220	305		305
	1 ^{re}	77	220	297		297
Bac Pro	2 ^e année	653	416	1 069	192	1 261
	1 ^{re} année	748	501	1 249	209	1 458
Seconde pro		747	504	1 251	147	1 398
Cycle détermination lycée		74	418	492		492
Brevet professionnel	2 ^e année				32	32
	1 ^{re} année				51	51
Certificat de spécialisation agricole					18	18
CAP-CAPa	2 ^e année	299	21	320	216	536
	1 ^{re} année	428	32	460	271	731
Cycle orientation collège	3 ^e enseignement agricole	503	125	628		628
	4 ^e enseignement agricole	678	98	776		776
Total		4 422	3 563	7 985	1 544	9 529

Source : DRAAF Centre-Val de Loire - Conseil Régional Centre-Val de Loire

S'agissant des élèves et étudiants, pour l'année scolaire 2016-2017, les effectifs des élèves en 4^e et 3^e (niveau VI) sont en net repli. Dans l'enseignement professionnel, les effectifs des élèves entrant en 2^{de} professionnelle restent stables. En revanche, les effectifs des élèves scolarisés en Bac Pro augmentent de près de 4 % - conséquence d'un recrutement en 2^{de} Pro en forte progression à la rentrée scolaire 2015. Dans

l'enseignement supérieur (niveau III), le nombre d'étudiants s'est stabilisé.

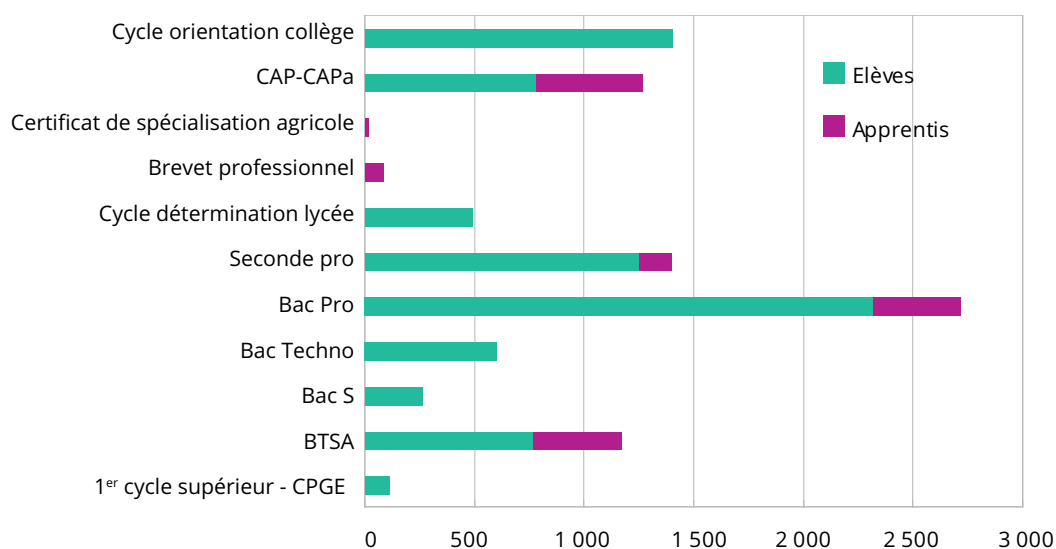
S'agissant des apprentis, les effectifs de Bac Pro baissent sensiblement. En revanche, le nombre d'apprentis en formation de BTSA augmente fortement (+ 8 %), en lien avec l'élargissement de l'offre de formation de niveau III.

Répartition des effectifs par niveau de formation

	Elèves et étudiants		Apprentis
1 ^{er} cycle supérieur	110	BTSA	408
BTSA	769	Cycle Bac Pro (2 ^{de} Pro et Bac Pro)	548
Bac S	259	Brevet professionnel	83
Bac techno	602	Certificat de spécialisation	18
Bac pro	2 318	CAP agricole	487
Seconde pro	1 251	Total	1 544
Cycle détermination lycée	492		
CAP-CAP agricole	780		
Cycle orientation collège	1 404		
Total	7 985		

Source : DRAAF Centre-Val de Loire - Conseil Régional Centre-Val de Loire

Répartition des élèves et apprentis selon le type de formation



Source : DRAAF Centre-Val de Loire - Conseil Régional Centre-Val de Loire

Effectifs des élèves et étudiants par niveau de formation

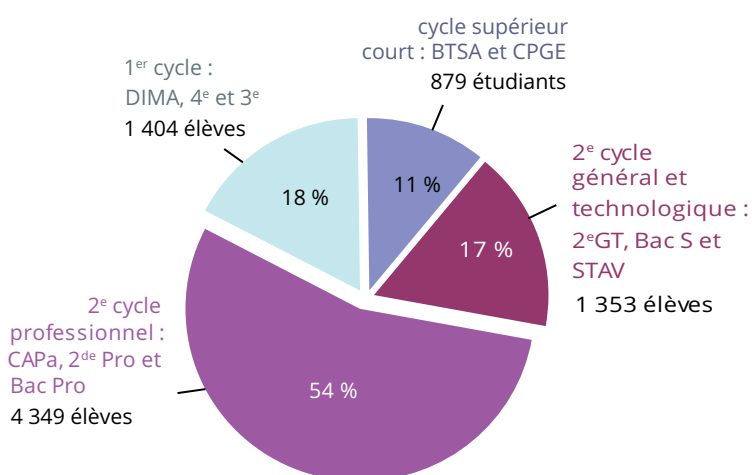
	Enseignement privé	Enseignement public	Total élèves et étudiants
Niveau 3	130	749	879
Niveau 4	1 637	2 034	3 671
Niveau 5	1 474	557	2 031
Niveau 6	1 181	223	1 404
Total	4 422	3 563	7 985

Source : DRAAF Centre-Val de Loire - Conseil Régional Centre-Val de Loire

Répartition des élèves et étudiants par cycle de formation

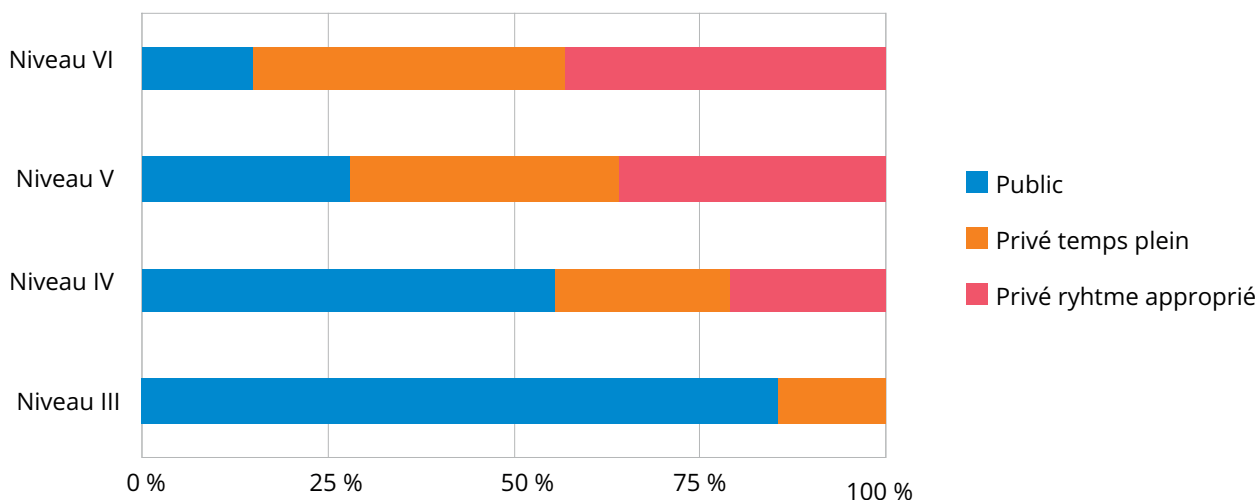
	Effectif
Cycle supérieur court : BTSa et CPGE	879
2 ^{de} cycle général et technologique : 2 ^{de} GT, Bac S et STAV	1 353
2 ^{de} cycle professionnel : CAPa, 2 ^{de} Pro et Bac Pro	4 349
1 ^{er} cycle : DIMA, 4 ^e et 3 ^e	1 404
Total	7 985

Le baccalauréat professionnel concentre 29 % des effectifs d'élèves et apprentis. Le cycle d'orientation collège, le CAP-CAPa, la 2^{de} professionnelle et le BTSa représentent entre 12 et 15 % chacun.



Source : DRAAF Centre-Val de Loire - Conseil Régional Centre-Val de Loire

Répartition des élèves et étudiants par niveau et par composante de l'enseignement agricole



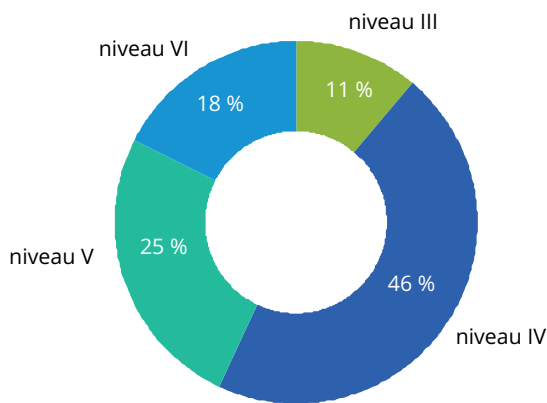
Source : DRAAF Centre-Val de Loire - Conseil Régional Centre-Val de Loire

Effectifs des apprentis par niveau de formation

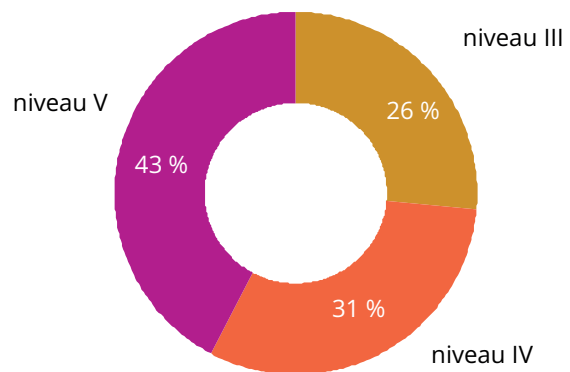
	Apprentissage
Niveau 3	408
Niveau 4	484
Niveau 5	652
Total	1 544

Source : DRAAF Centre-Val de Loire - Conseil Régional Centre-Val de Loire

Répartition des élèves par niveau de formation



Répartition des apprentis par niveau de formation

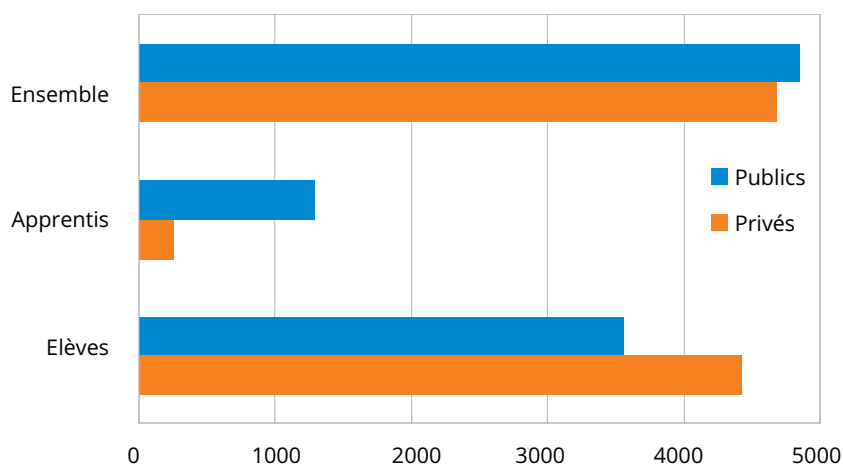


Source : DRAAF Centre-Val de Loire - Conseil Régional Centre-Val de Loire

Des formations supérieures délivrées majoritairement dans l'enseignement public

L'enseignement agricole privé représente 55 % des effectifs des élèves et étudiants scolarisés. L'apprentissage représente 16 % des effectifs scolarisés dans l'enseignement agricole.

Répartition des effectifs selon le statut de l'établissement



Source : DRAAF Centre-Val de Loire - Conseil Régional Centre-Val de Loire

Effectifs des élèves, étudiants et apprentis par type d'établissement

Type d'établissement	Effectifs
Etablissement d'enseignement privé	4 422
dont "temps plein"	2 314
dont "rythme approprié"	2 108
Etablissement d'enseignement public	3 563
CFA Apprentissage	1 544
Total	9 529

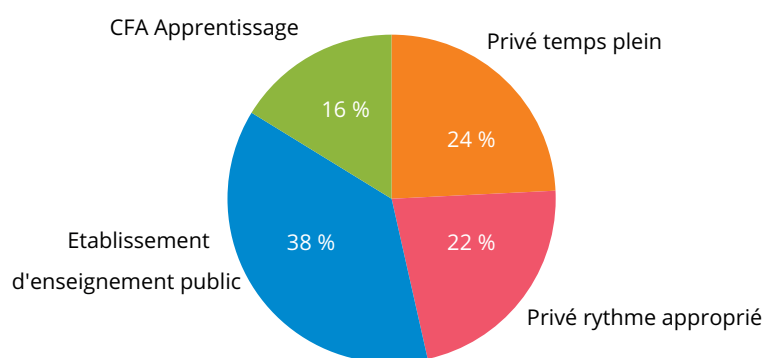
Source : DRAAF Centre-Val de Loire - Conseil Régional Centre-Val de Loire

Dans l'enseignement agricole, la répartition des effectifs entre public et privé est essentiellement liée au niveau du cycle d'enseignement. Ainsi, les formations de premier cycle sont surtout assurées par les établissements privés : 84 % des effectifs du niveau VI (4^e et 3^e de l'enseignement agricole) et 59 % des effectifs de niveau V (CAP/CAPa, 2^{de} Pro).

L'enseignement public est en revanche majoritaire pour les formations de cycle secondaire et supérieur : 60 % des effectifs de niveau IV et 82 % des effectifs de niveau III.

En apprentissage, les établissements publics concentrent 83 % des effectifs pour seulement 45 % de ceux pour la voie scolaire.

Répartition des effectifs (élèves, étudiants et apprentis) par type d'établissement



Source : DRAAF Centre-Val de Loire - Conseil Régional Centre-Val de Loire

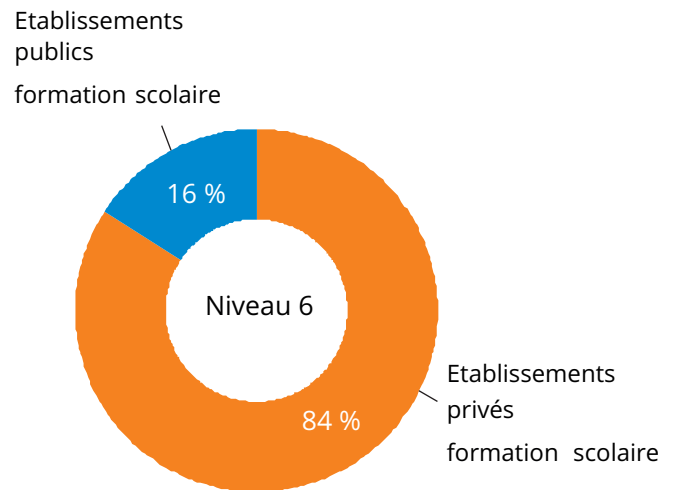
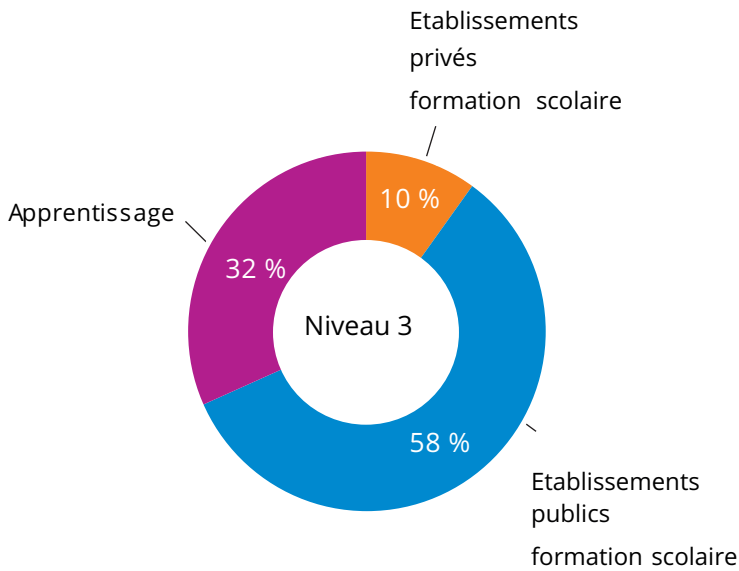
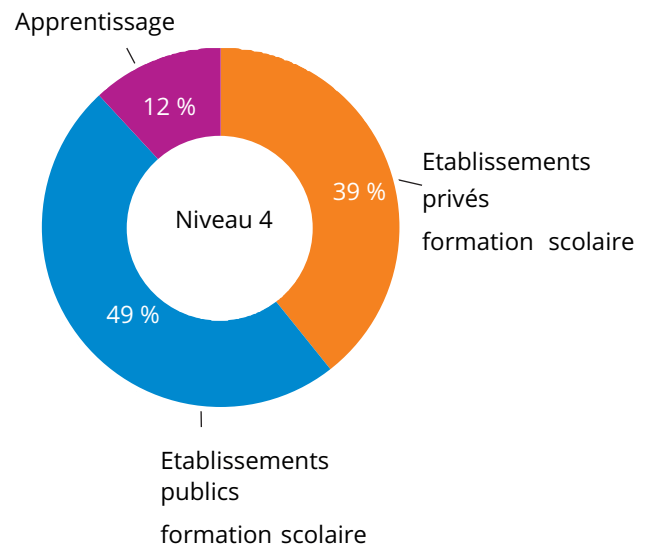
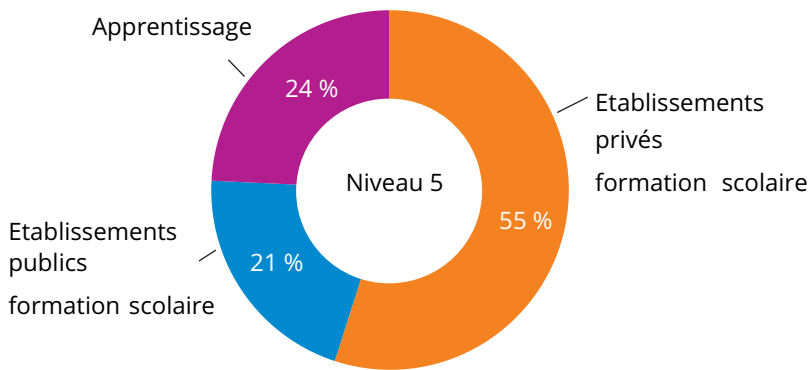
Répartition des effectifs selon le niveau de formation et le statut de l'établissement

	Etablissements privés lycées et CFA	Etablissements publics lycées et CFA	Total
Niveau 3	235	1 052	1 287
Niveau 4	1 682	2 473	4 155
Niveau 5	1 581	1 102	2 683
Niveau 6	1 181	223	1 404
Ensemble	4 679	4 850	9 529

Source : DRAAF Centre-Val de Loire - Conseil Régional Centre-Val de Loire

	Etablissements privés formation scolaire	Etablissements publics formation scolaire	Apprentissage	Total
Niveau 3	130	749	408	1 287
Niveau 4	1 637	2 034	484	4 155
Niveau 5	1 474	557	652	2 683
Niveau 6	1 181	223		1 404
Ensemble	4 422	3 563	1 544	9 529

Source : DRAAF Centre-Val de Loire - Conseil Régional Centre-Val de Loire



Les secteurs de la production agricole et des services en espace rural sont les plus prisés

Des formations dans des secteurs d'activité variés

L'enseignement et la formation professionnelle agricoles aux métiers de l'agriculture, de la forêt, de la nature et des territoires proposent des formations dans des secteurs d'activité variés.

- ▶ Productions agricoles : animales, végétales, horticoles, viticoles
- ▶ Equipements pour l'agriculture
- ▶ Aménagement de l'espace et gestion de l'environnement : forêt, paysage, gestion de l'eau, gestion de la faune
- ▶ Commercialisation des produits agricoles et de jardin
- ▶ Alimentation, laboratoires
- ▶ Activités hippiques
- ▶ Services aux personnes et aux territoires

5118 élèves et étudiants suivent une formation professionnelle - CAPa, 2^{de} Pro et Bac Pro, BTSA - et représentent 64 % du volume global des effectifs des élèves et étudiants. La répartition entre secteurs professionnels reste stable et évolue peu.

La part de la filière « services aux personnes et en espace rural » représente 27 % des apprenants inscrits dans une formation professionnelle. Les effectifs sont constitués quasiment exclusivement d'élèves : une seule formation est proposée dans ce domaine en apprentissage.

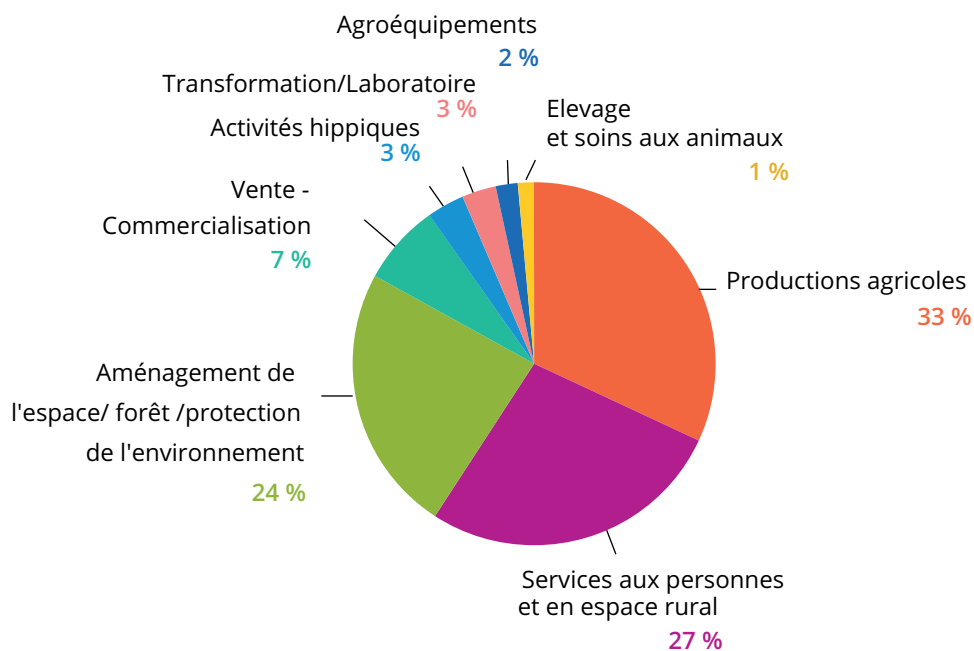
Les effectifs inscrits dans une formation du secteur des « productions agricoles - animales, végétales, horticoles et viticoles » représentent 32 % des effectifs inscrits dans une formation professionnelle.

La part des jeunes inscrits dans une formation du secteur de « l'aménagement de l'espace, de la forêt et de la protection de l'environnement » est de 24 % des effectifs inscrits dans une formation professionnelle. En apprentissage, la moitié des jeunes sont inscrits dans une formation du secteur de « l'aménagement de l'espace, de la forêt et de la protection de l'environnement ».

Les effectifs par secteur professionnel

Secteur professionnel	Elèves	Apprentis	Total	Part des effectifs inscrits dans une formation professionnelle (%)
Productions agricoles	1 513	609	2 122	32
Services aux personnes et en espace rural	1 799	15	1 814	27
Aménagement de l'espace/ forêt /protection de l'environnement	810	790	1 600	24
Vente - Commercialisation	430	51	481	7
Activités hippiques	184	31	215	3
Transformation/Laboratoire	160	43	203	3
Agroéquipements	130	5	135	2
Elevage et soins aux animaux	92		92	1
Ensemble	5 118	1 544	6 662	

Répartition des effectifs



Source : DRAAF Centre-Val de Loire - Conseil Régional Centre-Val de Loire

Les effectifs par secteur professionnel

Secteur professionnel	Etablissements privés Effectifs de la formation scolaire	Etablissements scolaires Effectifs de la formation scolaire	Total des effectifs d'élèves	Les effectifs d'apprentis	Total des effectifs scolaires et en apprentissage
Formations générales	1 417	1 450	2 867		2 867
Activités hippiques	135	49	184	31	215
Aménagement de l'espace, Forêt, Protection de l'environnement	376	434	810	790	1 600
Vente - Commercialisation	189	241	430	51	481
Expérimentation animale	0	92	92	0	92
Agroéquipements	14	116	130	5	135
Productions agricoles, animales, végétales, horticoles, viticoles	654	859	1 513	609	2 122
Services aux personnes et en espace rural	1 580	219	1 799	15	1 814
Transformation/ Laboratoire	57	103	160	43	203

Source : DRAAF Centre-Val de Loire - Conseil Régional Centre-Val de Loire

Les effectifs départementaux par secteur professionnel de l'enseignement scolaire et de l'apprentissage

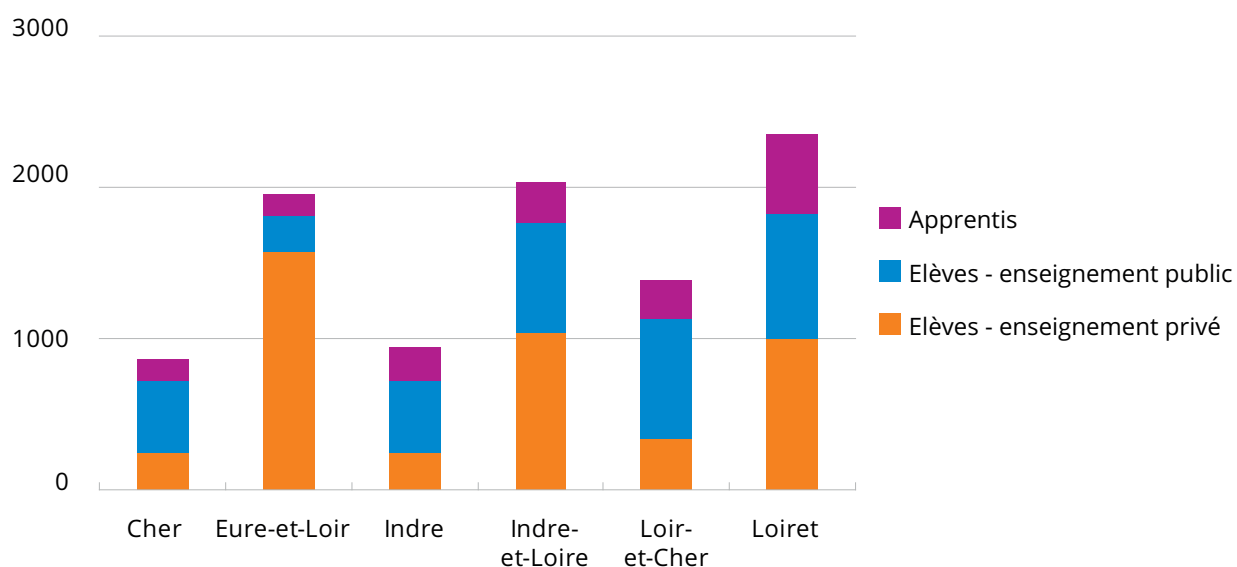
Secteur professionnel	Cher	Eure-et-Loir	Indre	Indre-et-Loire	Loir-et-Cher	Loiret	Région
Activités hippiques	0	0	88	113	14	0	215
Aménagement de l'espace, Forêt, Protection de l'environnement	74	152	115	330	238	670	1 579
Vente - Commercialisation	16	52	36	188	131	58	481
Expérimentation animale	0	0	0	0	92	0	92
Agroéquipements	0	10	0	4	0	121	135
Productions agricoles, animales, végétales, horticoles, viticoles	254	353	403	404	306	402	2 122
Formations générales	283	710	303	527	328	716	2 867
Services aux personnes et en espace rural	236	552	0	472	190	385	1 835
Transformation/ Laboratoire	0	121	0	0	82	0	203

Source : DRAAF Centre-Val de Loire - Conseil Régional Centre-Val de Loire

Deux tiers des effectifs dans trois départements

Le Loiret, l'Indre-et-Loire et l'Eure-et-Loir concentrent 68 % des effectifs.

Répartition des élèves et apprentis par département



Source : DRAAF Centre-Val de Loire - Conseil Régional Centre-Val de Loire

Formation initiale scolaire

	Cher	Eure-et-Loir	Indre	Indre-et-Loire	Loir-et-Cher	Loiret	Région
Effectifs d'élèves et étudiants							
Niveau 3	66	54	80	128	152	399	879
Niveau 4	356	800	429	801	506	779	3 671
Niveau 5	176	505	124	539	307	380	2 031
Niveau 6	125	454	89	297	166	273	1 404
Total	723	1813	722	1 765	1 131	1 831	7 985

Source : DRAAF Centre-Val de Loire - Conseil Régional Centre-Val de Loire

	Cher	Eure-et-Loir	Indre	Indre-et-Loire	Loir-et-Cher	Loiret	Région
Effectifs d'élèves et étudiants							
Privé	244	1 567	243	1 033	338	997	4 422
Public	479	246	479	732	793	834	3 563
Total	723	1813	722	1 765	1 131	1 831	7 985

Source : DRAAF Centre-Val de Loire - Conseil Régional Centre-Val de Loire

Formation initiale par apprentissage

	Cher	Eure-et-Loir	Indre	Indre-et-Loire	Loir-et-Cher	Loiret	Région
Effectifs des apprentis							
Niveau 3	53	29	80	73	37	136	408
Niveau 4	29	39	73	55	124	164	484
Niveau 5	58	69	70	145	89	221	652
Total	140	137	223	273	250	521	1 544

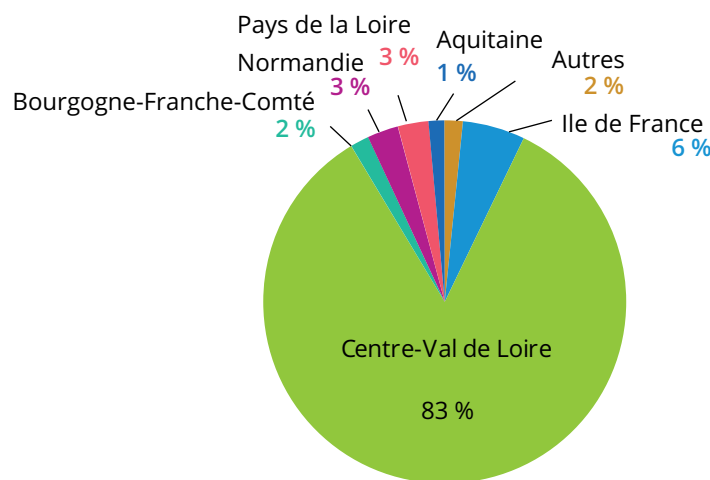
Source : DRAAF Centre-Val de Loire - Conseil Régional Centre-Val de Loire

Trajectoires des élèves et apprentis

Les jeunes formés viennent principalement de la région Centre-Val de Loire

La grande majorité des élèves, étudiants et des apprentis (près de 84%) qui se forment dans le Centre-Val de Loire sont domiciliés dans la région. Les autres sont principalement originaires d'Île-de-France et dans une moindre proportion des Pays-de-la-Loire et de Normandie.

Origine géographique des élèves et apprentis scolarisés dans les établissements d'enseignement agricole du Centre-Val de Loire



Source : DRAAF Centre-Val de Loire - Conseil Régional Centre-Val de Loire

S'agissant des jeunes qui suivent une formation de niveau III, 41 % des étudiants sont originaires d'une autre région, alors que ce n'est le cas que pour 22 % des apprentis.

La différence d'origine géographique entre scolaires et apprentis est moins marquée pour les jeunes inscrits en formation de niveau IV (12 % des scolaires et 16 % des apprentis sont issus d'une autre région) et de niveau V (15 % des scolaires et 11 % des apprentis proviennent des autres régions).

Le type de formation et le secteur professionnel constituent des facteurs d'analyse. En effet, 37 % des élèves et étudiants et 42 % des apprentis inscrits dans une formation du secteur professionnel « forêt » viennent d'une autre région. Plus d'un tiers des élèves et étudiants inscrits dans une formation du secteur professionnel « environnement - gestion des espaces

naturels » viennent d'une autre région. Dans ces secteurs, les formations sont spécifiques et réparties sur le territoire national. L'analyse se confirme à la lecture des origines géographiques de jeunes inscrits dans la filière « laboratoire-technicien en expérimentation animale ».

La localisation aux extrémités de la région de quelques établissements explique également la provenance des jeunes des départements limitrophes. Ainsi, 21 % des élèves et étudiants scolarisés dans les formations du secteur « productions agricoles » ne résident pas en région Centre-Val de Loire. Pour d'autres formations, le recrutement est localisé. Par exemple, seulement 9 % des jeunes inscrits dans une formation de la filière « services » sont issus d'une autre région que la région Centre-Val de Loire.

Une répartition inégale entre les filles et les garçons selon la voie de formation et la filière professionnelle choisie.

Les filles sont majoritaires dans la filière « services en espace rural », les garçons dans le secteur « aménagement de l'espace et protection de l'environnement ».

Dans l'enseignement initial scolaire, les filles sont majoritaires (53 % en 2016). Cette tendance stable depuis 2007 se confirme cette année encore. L'univers de l'apprentissage est en revanche très masculin. En 2016, les garçons représentent 88 % des apprentis.

Répartition des effectifs filles/garçons par opérateur

	Formation initiale scolaire			Apprentissage
	Etablissements privés	Etablissements publics	Total élèves	
Filles	2 611	1 648	4 259	193
Garçons	1 811	1 915	3 726	1 351
Total	4 422	3 563	7 985	1 544

Source : DRAAF Centre-Val de Loire - Conseil Régional Centre-Val de Loire

Répartition des effectifs filles/garçons par niveau de formation

	Elèves		Apprentis		Total élèves et apprentis	
	Filles	Garçons	Filles	Garçons	Filles	Garçons
1 ^{er} cycle supérieur - CPGE	72	38			72	38
BTSA	357	412	99	309	456	721
Bac S	177	82			177	82
Bac techno	286	316			286	316
Bac et seconde pro	2 055	1 514	46	502	2 101	2 016
Cycle détermination lycée	276	216			276	216
Certificat de spécialisation			1	17	1	17
CAPA-CAPa et BPA	521	259	47	523	568	782
Cycle orientation collège	515	889			515	889
Total	4 259	3 726	193	1 351	4 452	5 077

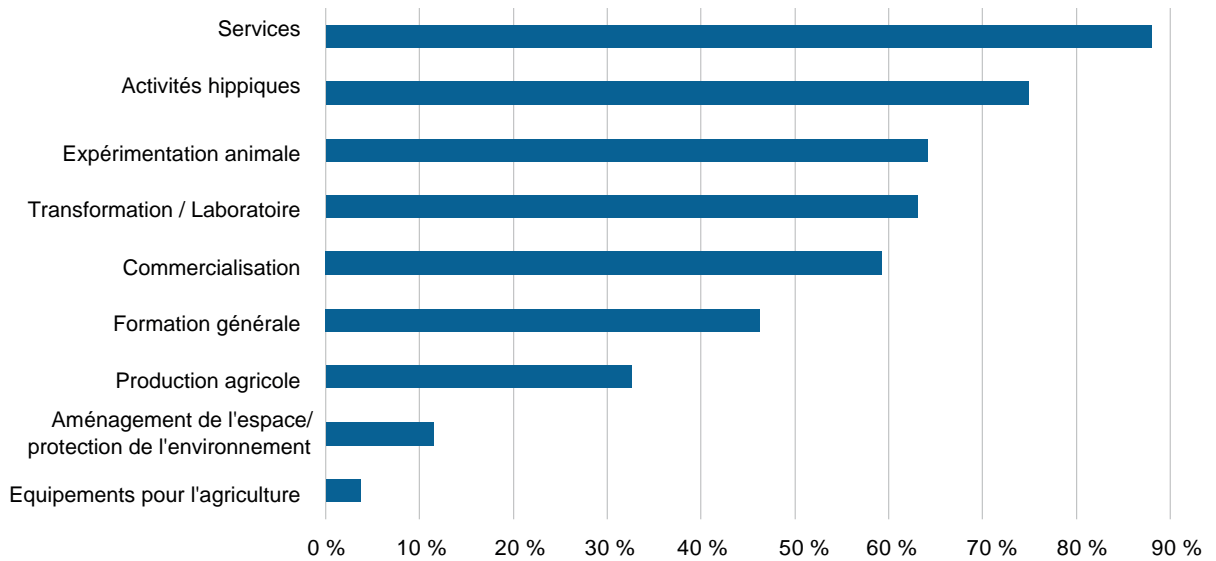
Source : DRAAF Centre-Val de Loire - Conseil Régional Centre-Val de Loire

Dans l'enseignement général et technologique, la répartition des effectifs d'élèves est proche de la parité entre les filles et les garçons, respectivement 46 % et 54 %, contrairement à certaines filières professionnelles et à l'apprentissage où la répartition est beaucoup plus séxuée.

Les services à la personne, les activités hippiques, la commercialisation, les laboratoires et l'expérimentation animale accueillent surtout des filles. Inversement les forma-

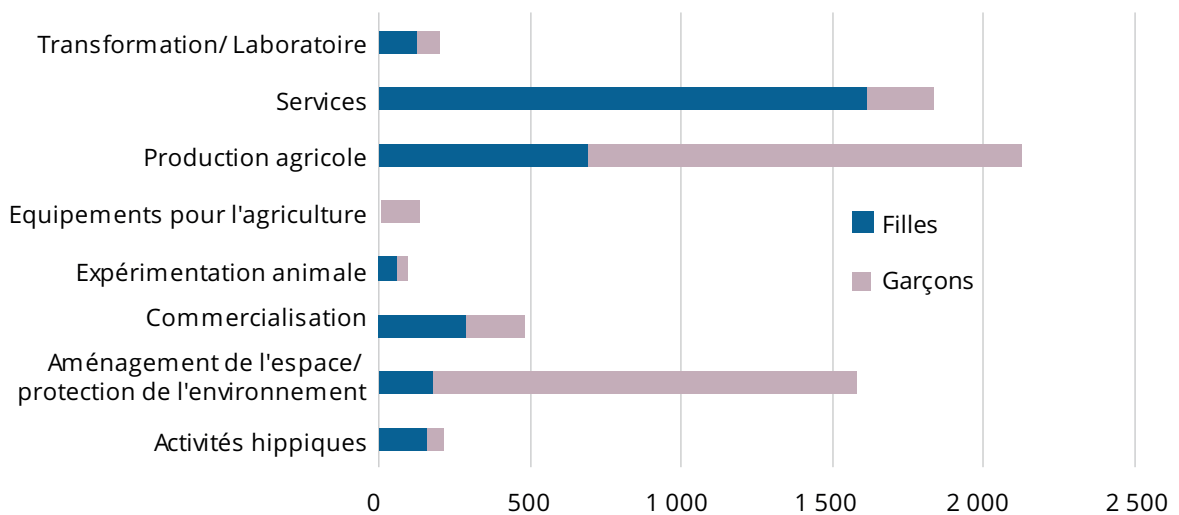
tions aux agroéquipements et à l'aménagement de l'espace et la protection de l'environnement sont essentiellement masculines. La part des filles dans les formations du secteur des productions agricoles est importante (33 %) alors que les formations axées sur les productions végétales concentrent une part de garçons de l'ordre de près de 90 %. Enfin, les garçons sont majoritaires en apprentissage.

Proportion de filles dans chaque secteur professionnel



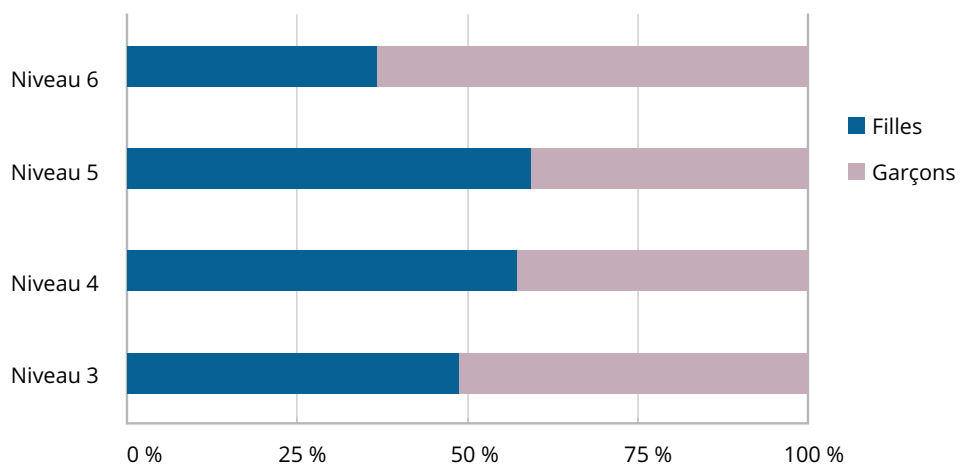
Source : DRAAF Centre-Val de Loire - Conseil Régional Centre-Val de Loire

Répartition des effectifs d'élèves et d'apprentis par sexe et secteur professionnel



Source : DRAAF Centre-Val de Loire - Conseil Régional Centre-Val de Loire

Répartition entre filles et garçons - des élèves et étudiants - par niveau de formation



Source : DRAAF Centre-Val de Loire

La part des filles est également élevée dans les formations de niveau III.

En apprentissage, 25 % des effectifs des apprentis inscrits dans des formations de niveau III sont des filles alors que leur part ne représente que 9 % dans les formations de niveau V.

Les effectifs par sexe et niveau

	Filles Effectif	Garçons Effectif	Total Effectif
Niveau 3	528	759	1 287
Niveau 4	2 146	2 009	4 155
Niveau 5	1 263	1 420	2 683
Niveau 6	515	889	1 404
Total	4 452	5 077	9 529

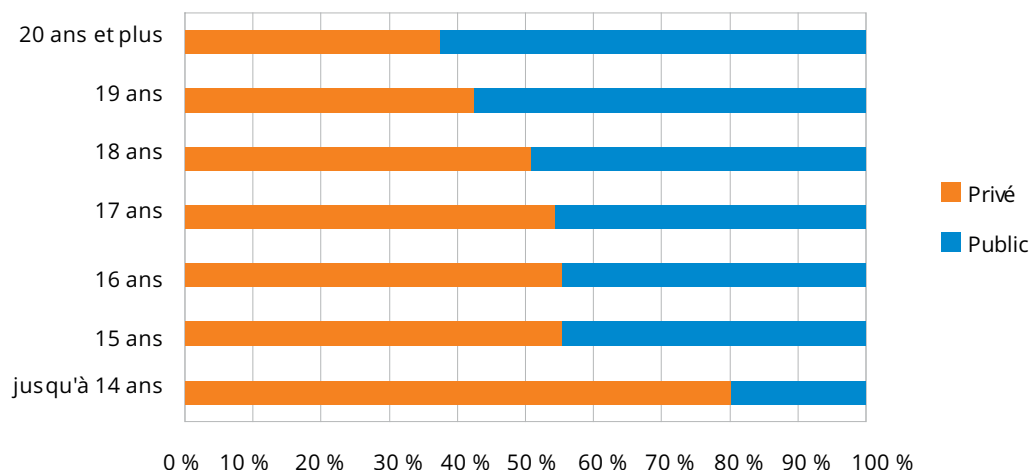
Source : DRAAF Centre-Val de Loire - Conseil Régional Centre-Val de Loire

L'enseignement privé accueille les plus jeunes élèves

Les établissements privés accueillent 59 % des élèves mineurs, alors que les établissements publics accueillent 54 % des élèves majeurs, en lien avec le niveau des formations dispensées dans les établissements. Les établisse-

ments privés concentrent 84 % des effectifs du niveau VI (4^e et 3^e de l'enseignement agricole) et 59 % des effectifs de niveau V (CAP/CAPa, 2^{de} Pro).

L'âge des élèves dans l'enseignement public et privé



Source : DRAAF Centre-Val de Loire - Conseil Régional Centre-Val de Loire

Sans grande surprise, la quasi-totalité des étudiants de BTSA sont majeurs. Près de 30 % des apprentis sont âgés de moins de 18 ans.

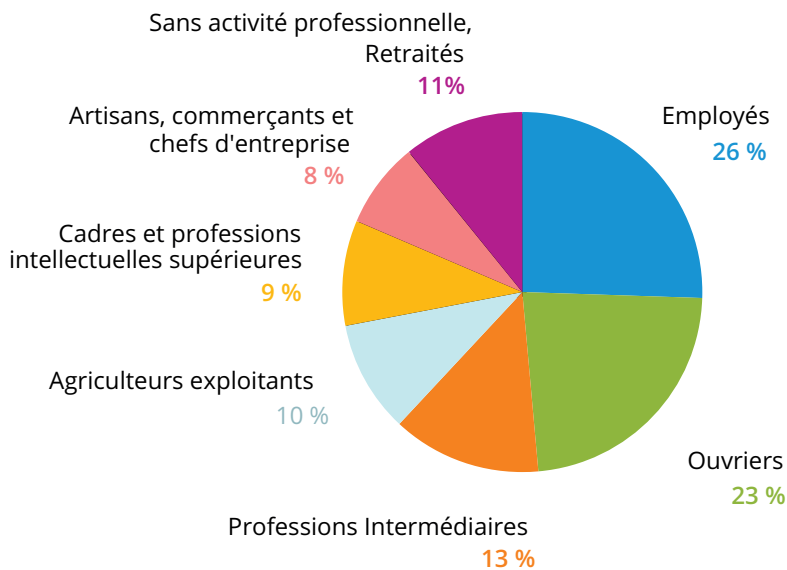
Des parents d'élèves aux origines socioprofessionnelles diversifiées

L'enseignement agricole ne scolarise pas seulement des enfants issus de familles d'agriculteurs. La part des parents « exploitants agricoles » ne représente plus que 11 % des effectifs scolarisés. Cette proportion s'érode d'année en année. Les élèves issus de familles d'employés représentent aujourd'hui 26 % des effectifs. Viennent ensuite les enfants d'ouvriers pour près d'un quart. Les enfants d'artisans et commerçants (8 %), de cadres supérieurs (10 %) et de professions intermédiaires (13 %) constituent le dernier tiers

des effectifs. Près de 10 % des parents des élèves et étudiants sont sans profession ou retraités.

Les enfants d'agriculteurs se forment plutôt au « cœur du métier » du monde agricole (plus de 25% des effectifs de la filière production agricole et équipements pour l'agriculture). Les enfants issus d'autres catégories socio-professionnelles s'orientent vers des formations en périphérie de l'activité agricole (services, aménagement, commercialisation, activités hippiques).

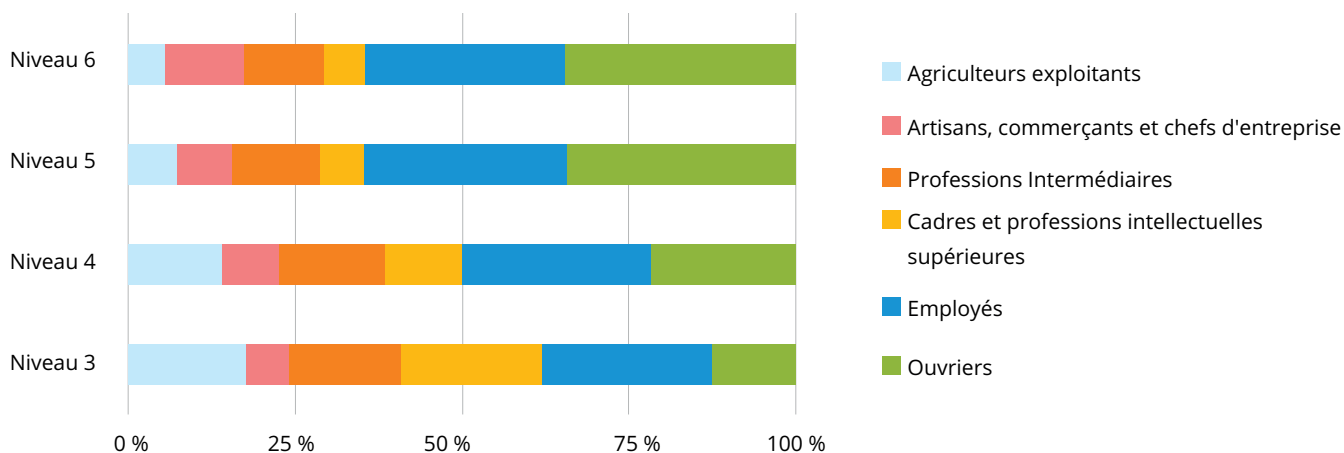
Répartition des élèves et étudiants selon la catégorie socio professionnelle des parents (hors retraités et personnes sans activité professionnelle)



Source : DRAAF Centre-Val de Loire

La proportion des enfants issus des catégories « agriculteurs », « cadres et professions intellectuelles supérieures » et « professions intermédiaires » est plus importante dans les formations de niveau III et IV.

Répartition des catégories socio professionnelles des parents d'élèves et étudiants par niveau de formation

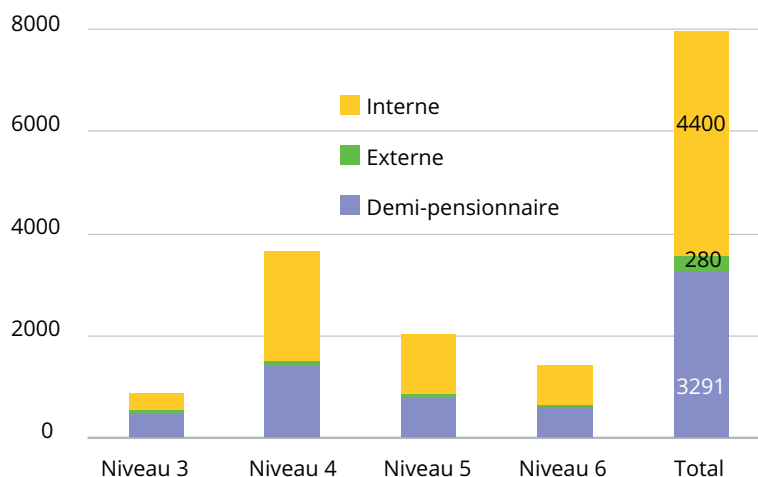


Source : DRAAF Centre-Val de Loire

Plus de la moitié des élèves sont internes

L'internat occupe une place importante dans l'enseignement agricole. Plus de la moitié des élèves (55 %) a choisi ce régime de vie. Les demi-pensionnaires sont 41 %. Les externes sont minoritaires.

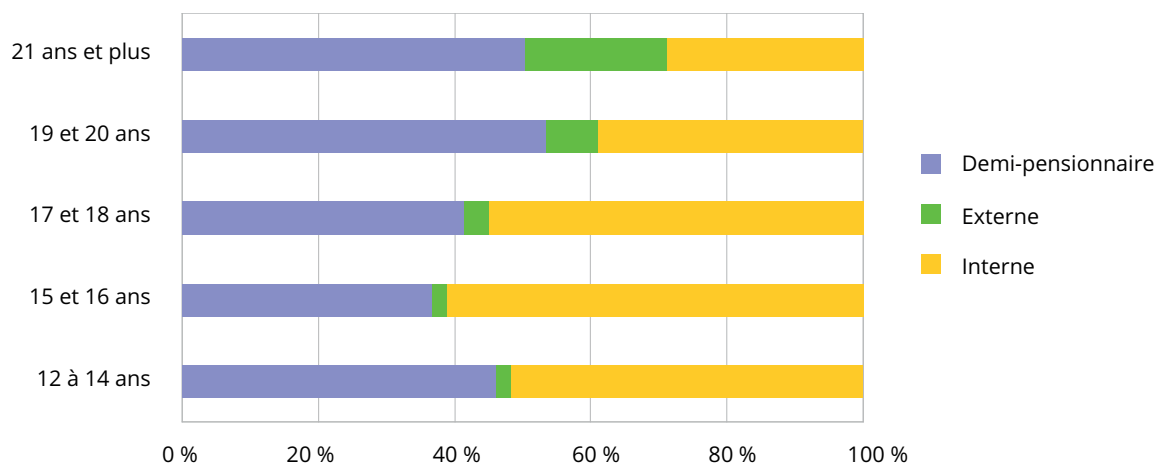
Mode de restauration et d'hébergement des élèves et étudiants



Source : DRAAF Centre-Val de Loire

Le choix du restaurant scolaire s'érode chez les plus âgés. 58 % des internes sont âgés de moins de 16 ans.

Répartition du choix du "régime de vie" par tranche d'âge des élèves et étudiants



Source : DRAAF Centre-Val de Loire

De rares abandons en cours d'année

Des sorties en début d'année scolaire

Entre le recensement des effectifs au 1^{er} septembre 2016 et l'enquête « effectifs » arrêtée au 4 octobre 2016, moins de 2 % des élèves inscrits dans une formation scolaire ne sont pas retrouvés. Pour 45 % de ces abandons, il s'agit de jeunes inscrits dans une formation de niveau V (CAPa, 2nde Pro), 30 % concerne les formations de la filière « services » et 23 % les formations générales.

61 % de ces abandons concernent des filles, 45 % le niveau V du premier cycle.

Pour quelques-uns d'entre eux, il s'agit d'une modification de choix de formation (formation en apprentissage, formation suivie à l'Education nationale) ou d'interruption de formation. Pour plus de 60 % d'entre eux, le motif de sortie de la formation n'est pas renseigné dans la base.

Des entrées tardives en cours d'année scolaire

En parallèle, près de 120 élèves ont été inscrits dans une formation de l'enseignement agricole entre le 1^{er} septembre 2016 et le 4 octobre 2016. 72 élèves se sont inscrits après le 4 octobre 2016, dans le courant de l'année scolaire.

Le décrochage en cours d'année scolaire

	effectifs des élèves année scolaire 2015-2016			variation des effectifs au cours de l'année scolaire (nb d'élèves)			variation des effectifs au cours de l'année scolaire (%)		
	rentrée scolaire octobre 2015	ajustée janv.2016	fin d'année mai 2016	rentrée scolaire octobre 2015	ajustée janv.2016	fin d'année mai 2016	rentrée scolaire octobre 2015	ajustée janv.2016	fin d'année mai 2016
Public	3 554	3 519	3 465	- 35	- 54	- 89	- 1	- 1,5	- 2,5
Privé	4 506	4 454	4 377	- 52	- 77	- 129	- 1,2	- 1,7	- 2,9
Total	8 060	7 973	7 842	- 87	-131	- 218	- 1,1	- 1,6	- 2,7

	effectifs élèves année scolaire 2015-2016			variation des effectifs au cours de l'année scolaire			variation des effectifs au cours de l'année scolaire (%)		
	rentrée scolaire octobre 2015	ajustée janv. 2016	fin d'année mai 2016	rentrée scolaire octobre 2015	ajustée janv. 2016	fin d'année mai 2016	rentrée scolaire octobre 2015	ajustée janv.2016	fin d'année mai 2016
1 ^{er} cycle	1 494	1 488	1 478	- 6	- 10	- 16	- 0,4	- 0,7	- 1,1
2 ^e cycle professionnel	4 307	4 248	4 165	- 59	- 83	-142	- 1,4	- 1,9	- 3,3
2 ^e cycle général et technologique	1 352	1 340	1 330	- 12	- 10	- 22	- 0,9	- 0,7	- 1,6
1 ^{er} cycle supérieur	907	897	869	- 10	- 28	- 38	- 1,1	- 3,1	- 4,2
Ensemble	8 060	7 973	7 842	- 87	- 131	- 218	- 1,1	- 1,6	- 2,7



Méthodologie

Pour les effectifs scolaires, les données présentées sont issues d'une enquête réalisée annuellement sur les élèves inscrits et présents au 1er octobre de l'année scolaire. Cette enquête couvre l'ensemble des établissements publics et privés relevant de l'enseignement agricole. Ces éléments sont fournis par la Direction régionale de l'alimentation, de l'agriculture et de la forêt (DRAAF) du Centre-Val de Loire. Pour les effectifs en apprentissage, les données sont fournies par le Conseil Régional de la Région Centre-Val de Loire.

Les effectifs des apprenants formés par la voie de la formation continue sont exclus du champ de cette étude.



Direction régionale de l'alimentation, de l'agriculture et de la forêt

Cité administrative Colligny
131, rue du faubourg Bannier
45042 Orléans Cédex 1
Tél : 02.38.77.40.60 - Fax : 02.38.77.40.69
Courriel : srise.draaf-centre-val-de-loire@agriculture.gouv.fr
Site : draaf.centre-val-de-loire.agriculture.gouv.fr

Directeur de publication : Jean-Roch GAILLET
Rédacteur en chef : Gaëtan BUISSON
Rédaction : SRFD
Composition : Marielle WOLL
Crédit photo : © Pascal Xicluna/Min.Agr.Fr,
©Cheick.Saidou/Min.Agr.Fr

Prix : 2,50 €
ISSN : 2554-3032
Dépôt légal : à parution
Parution : novembre 2017

