



Les résultats de l'enquête Terres labourables 2010 en région Centre

Rendement moyen en blé tendre, bon résultat en blé dur

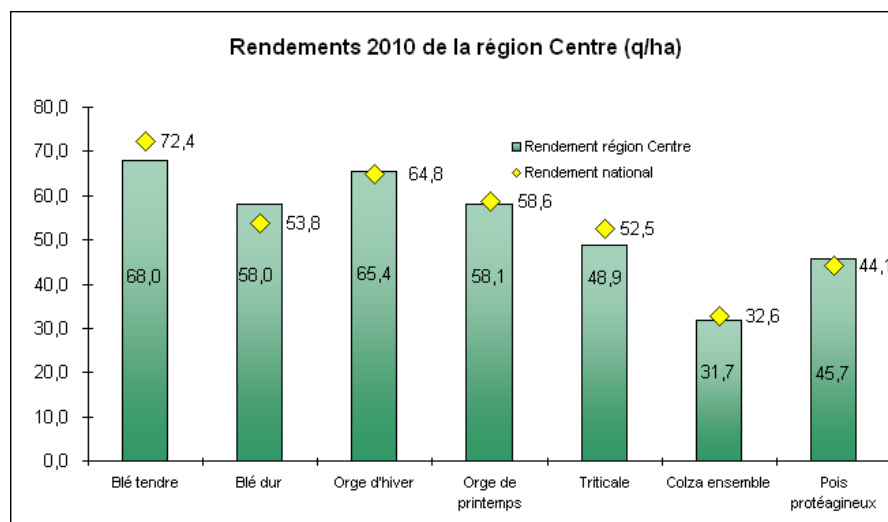
Pour la région Centre, le rendement moyen du **blé tendre** s'établit à 68 q/ha, correspondant à la moyenne quinquennale, mais inférieur à celui de la campagne précédente (72 q/ha). La récolte de blé tendre 2010 de par sa qualité, devrait répondre aux besoins des meuniers et des fabricants d'aliments du bétail.

La production 2010 de **blé dur** sera correcte grâce à une forte progression des superficies qui compense des rendements moyens de l'ordre de 58 q/ha, quoique supérieurs à la moyenne nationale. La qualité est satisfaisante avec une teneur en protéines comprise entre 14,5 % et 15,5 %.

Les **orges et escourgeons** affichent un rendement moyen de 64 q/ha. Ce médiocre résultat conjugué à une baisse des surfaces conduit à un recul conséquent de la production.

Le rendement moyen du **colza** (31 q/ha) est en recul de six quintaux par rapport à 2009.

En 2010, la production de **pois protéagineux** bondit en raison d'un rendement satisfaisant (46 q/ha) se cumulant à une augmentation importante des surfaces.



Source : Agreste Enquête Terres labourables 2010 vague 1

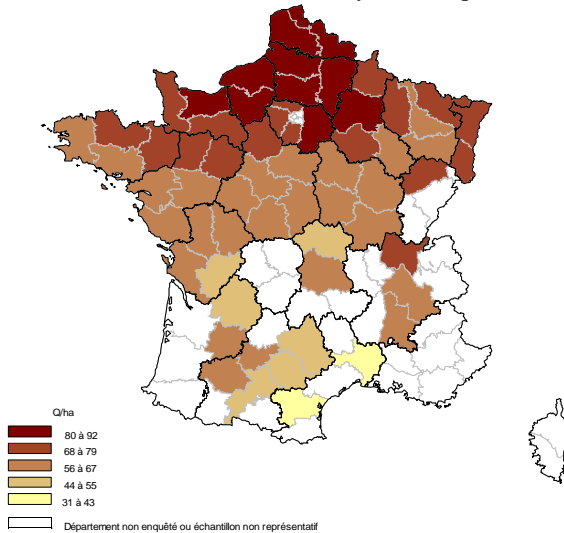
Les rendements 2010

| Unité : q/ha | Cher | Eure-et-Loir | Indre | Indre-et-Loire | Loir-et-Cher | Loiret | Région Centre | France |
|--------------------------|------|--------------|-------|----------------|--------------|--------|---------------|--------|
| Blé tendre | 63,3 | 77,9 | 65,9 | 64,3 | 64,5 | 66,3 | 68,0 | 72,4 |
| Blé dur | 51,4 | 61,6 | 54,9 | 51,5 | 54,6 | 60,8 | 58,0 | 53,8 |
| Orge | 59,6 | 75,6 | 62,1 | 58,2 | 61,4 | 60,1 | 63,7 | 62,2 |
| Pois protéagineux | ns | 50,4 | 42,5 | ns | ns | 48,6 | 45,7 | 44,1 |
| Colza | 27,1 | 35,9 | 29,7 | 29,7 | 33,6 | 32,5 | 31,7 | 32,6 |

Source : Agreste Enquête Terres labourables 2010 vague 1

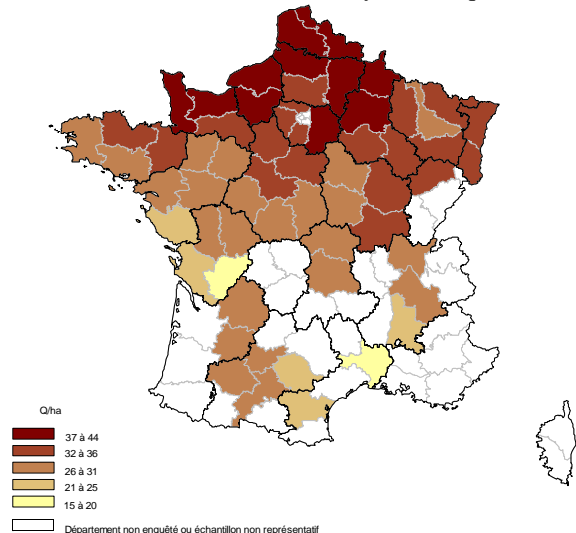
Les rendements 2010 en blé tendre par département

rendement national moyen 72,4 q/ha



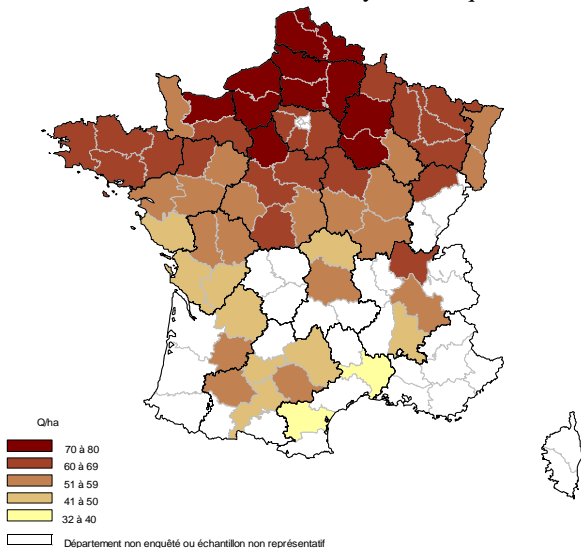
Les rendements 2010 en colza par département

rendement national moyen 32,6 q/ha



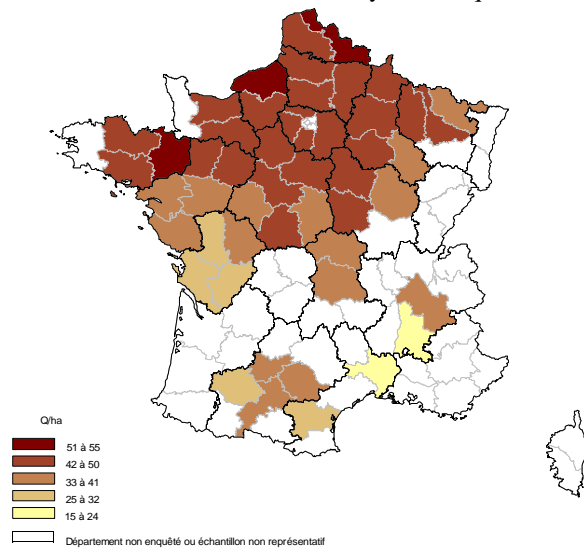
Les rendements 2010 en orge par département

rendement national moyen 62,2 q/ha



Les rendements 2010 en pois protéagineux par département

rendement national moyen 44,1 q/ha



Source : Agreste Enquête Terres labourables 2010 vague 1

Méthodologie

L'enquête sur les terres labourables est une enquête nationale réalisée chaque année auprès d'un échantillon d'environ 10 500 exploitations dont 1 500 en région Centre. Son principal objectif est d'estimer les rendements des principales cultures annuelles au niveau départemental, régional et national.

L'enquête est réalisée par sondage auprès des exploitants agricoles interrogés par téléphone. L'interrogation porte sur la surface et le rendement de l'ensemble des cultures présentes sur l'exploitation pour la campagne 2010, ainsi que sur les prévisions de semis pour la campagne 2011. Le déroulement de l'enquête suit l'avancement des travaux de récolte sur le terrain.

Pour une campagne donnée, l'interrogation des exploitants est réalisée en deux vagues successives :

- vague 1 sur les rendements des céréales à paille, du colza, du pois, des fèves et féveroles en août,
- vague 2 sur les rendements des cultures récoltées à l'automne (maïs, betterave, tournesol, etc.) et les prévisions de semis pour la campagne suivante en novembre-décembre.

Pour en savoir plus :

Les Conjonctures régionale et nationale

Site Agreste : www.agreste.agriculture.gouv.fr

Site de la DRAAF : www.draaf.centre.agriculture.gouv.fr



MINISTÈRE
DE L'ALIMENTATION
DE L'AGRICULTURE
ET DE LA PÊCHE

Direction régionale de l'alimentation, de l'agriculture et de la forêt
Service régional de l'information statistique et économique
Cité administrative Coligny
131 rue du Faubourg Bannier - 45042 ORLEANS CEDEX 1
Tél. 02 38 77 40 60 - Fax 02 38 77 40 69
Courriel : srise.draaf-centre@agriculture.gouv.fr

Directrice de la publication : I. CHMITELIN
Rédacteur en chef : P. BARBÈRA